ଉଲ୍ଲାସ

ଭାଗ ୪



ସୂଚୀ ପତ୍ର

ଭାଗ-୪

୧୧ . **ମନୋରଞ୍ଜନ** ୨୫୮-୨୭୫

- ବିଭିନ୍ନ ଆକୃତିକୁ ବୁଝାଅ (ବର୍ଗ, ଆୟତ, ତ୍ରିଭୁଜ, ଗୋଲ ଇତ୍ୟାଦି)
- ଆକୃତି ଓ ସଂଖ୍ୟାର ନମୁନାକୁ ବୁଝାଅ
- ବା' ପରବ
- କୁହୁକ ଲଣ୍ଡଣ

୧୨ . **ଆର୍ଥିକ ସାକ୍ଷରତା** ୨୭୬-୨୯୫

- ମୋ ଖାତା ମୋ ସମ୍ପତ୍ତି
- ବ୍ୟାଙ୍କ ଖାତା ଖୋଲିବା ସମ୍ବନ୍ଧୀୟ ଜାଣିବା ଓ ବ୍ୟବହାର କରିବା
- ବ୍ୟାଙ୍କ ସମ୍ବନ୍ଧୀୟ ଫର୍ମ ପଢ଼ିବା, ବୁଝିବା ଓ ପୂରଣ କରିବା
  (ଚେକ, ସଞ୍ଚୟ କରିବା ରସିଦ, ଟଙ୍କା ଉଠାଇବା ରସିଦ)

୧୩ . **ଡିଜିଟାଲ ସାକ୍ଷରତା** ୨୯୬-୩୨୦

- ଏବେ ପଥ ହେଲା ସୁଗମ
- ଡିଜିଟାଲ ଅକ୍ଷରକୁ ଚିହ୍ନିବା ଏବଂ ଲେଖିବା
- ଚିତ୍ରରେ ଦିଆଯାଇଥିବା ସଂଖ୍ୟାକୁ ବୁଝିବା
- ମୋବାଇଲ ଫୋନ ସମ୍ବନ୍ଧୀୟ ଦୈନିକ ଜୀବନର
  ସମସ୍ୟା ଓ ତା'ର ସମାଧାନ
- ମୋବାଇଲ ଦୁନିଆ

ମୋ ବହି

ମୋର ନାମ — ______________________________

ମୋର ଠିକଣା — ______________________________

____

ମୋର ମୋବାଇଲ ନମ୍ବର ______________________________

ମନୋରଞ୍ଜନ



କଥାବାର୍ତ୍ତା ପାଇଁ

ଦୈନନ୍ଦିନ ଜୀବନରେ ଆମେ ମନ ଖୁସି କରିବା ପାଇଁ ଗାଇଥାଉ ଏବଂ ବାଜା ବଜାଇ ଥାଉ । କାହାଣୀ ଶୁଣୁ ଓ ଶୁଣାଇଥାଉ, ଫିଲ୍ମ, ନାଟକ ଆଦି ଦେଖିଥାଉ । ଏହି ଚିତ୍ରରେ କ'ଣ, କ'ଣ ହେଉଛି । ସହଭାଗୀ ଶିକ୍ଷାର୍ଥୀଙ୍କୁ ପଚାରି ଏହି ଛବି ସଂପର୍କ ରେ କଥାବାର୍ତ୍ତା କରିବେ । ସେମାନଙ୍କ ଦୈନନ୍ଦିନ ଜୀବନରେ ମନୋରଞ୍ଜନର କି କି ମାଧ୍ୟମ ରହିଛି, ସେ ସମ୍ବନ୍ଧରେ କଥାବାର୍ତ୍ତା କରିବେ ଏବଂ ଚିତ୍ରରେ ଗୋଲ କରିବେ ।



୧୧ ମନୋରଞ୍ଜନ

ଆମେ ଶିଖିବା

- ବିଭିନ୍ନ ଆକୃତି (ଯଥା – ବର୍ଗଚିତ୍ର, ଆୟତଚିତ୍ର, ତ୍ରିଭୁଜ ଓ ବୃତ୍ତ ଇତ୍ୟାଦି) କୁ ଚିହ୍ନଟ କରିବେ ।
- ଆକୃତି ଓ ସଂଖ୍ୟା ର ସଂରଚନା (pattern) କୁ ଚିହ୍ନଟ କରିବେ ।

ମାଗଣା ହିଁ ମାଗଣା

ଦିନେ ରାଜୁ ଭାଇର ନଡ଼ିଆ ଖାଇବାକୁ ମନ ହେଲା କିନ୍ତୁ ଘରେ ତ ଗୋଟିଏ ବି ନଡ଼ିଆ ନ ଥିଲା |

"ଓହୋ ! ଏବେ ମୋତେ ବଜାର ଯିବାକୁ ପଡିବ," ସେ ତା ସ୍ତ୍ରୀ ଲିଜାକୁ କହିଲା |

ଲିଜା କହିଲା,"ଖାଇବାର ଅଛି ତ ଯିବାକୁ ପଡିବ |"

ରାଜୁ ଭାଇ କହିଲା,"ପଇସା ଖର୍ଚ୍ଚ କରିବାକୁ ପଡିବ |"

ଲିଜା କହିଲା "ହଁ ! ପଇସା ତ ଖର୍ଚ୍ଚ କରିବାକୁ ପଡିବ |"

ରାଜୁ ଭାଇ ଟିକେ କୃପଣ ଥିଲା | କିନ୍ତୁ ନଡ଼ିଆ ଖାଇବାକୁ ତା ମନରେ ଲୋଭ ଥିଲା | ସେ ଲିଜା କୁ କହିଲା, " ଆଚ୍ଛା, ମୁଁ ବଜାର ଯାଇକି ଆଣେ |"

ରାଜୁ ଭାଇ ବଜାରକୁ ବାହାରିଗଲା | ବଜାରରେ ଲୋକମାନେ ନିଜ ନିଜ କାମରେ ଲାଗିଥିଲେ। ରାଜୁ ଭାଇ ଦେଖି ଦେଖି ପଚାରି ପଚାରି ନଡ଼ିଆ ବାଲା ପାଖରେ ପହଞ୍ଚିଗଲେ ।|

" ଏ ନଡ଼ିଆବାଲା, ନଡ଼ିଆ କେତେରେ ଦେବୁ?-" ରାଜୁ ଭାଇ ପଚାରିଲା ।

ନଡ଼ିଆ ବାଲା କହିଲା, " ବାସ, ଦୁଇ ଟଙ୍କାରେ, କକା । "

ରାଜୁ ଭାଇ ଆଖି ବଡ଼ ବଡ଼ କରି କହିଲା,"ଦୁଇ ଟଙ୍କା ! ଦାମ ବହୁତ ବେଶୀ ହେଲା,ଏକ ଟଙ୍କାରେ ଦେଇ ଦେ ।"

ନଡ଼ିଆ ବାଲା କହିଲା, " ନା ବାବା ନା ।"

ରାଜୁ ଭାଇ ଗୁଣୁ ଗୁଣୁ ହୋଇ କହିଲା, "ତ କୁହ, ଏକ ଟଙ୍କାରେ କେଉଁଠି ମିଳିବ?"

ନଡ଼ିଆ ବାଲା କହିଲା- " ଏଠାରୁ କିଛି ଦୂରରେ ଏକ ନଡ଼ିଆ ଗୋଦାମ ଅଛି | ବୋଧହୁଏ ସେଠାରେ ମିଳିଯିବ । "

ରାଜୁ ଭାଇ ନଡ଼ିଆ ଗୋଦାମ ଆଡ଼କୁ ଚାଲିଲେ । ନଡ଼ିଆ ଗୋଦାମରେ ଲୋକମାନଙ୍କର ବଡ଼ ପାଟି ଶୁଣାଯାଉଥିଲା । ରାଜୁ ଭାଇ ମୁଣ୍ଡରୁ ଝାଳ ପୋଛିଲା । ଏପଟ ସେପଟକୁ ଚାହିଁଲା । ପରେ ଏକ ନଡ଼ିଆ ବାଲାକୁ ପଚାରିଲା –" ଆରେ ଭାଇ, ଗୋଟିଏ ନଡ଼ିଆ କେତେରେ ଦେବୁ ?"

"ମାତ୍ର ଏକ ଟଙ୍କା, କକା," - ନଡ଼ିଆ ବାଲା ଉତ୍ତର ଦେଲା |

ରାଜୁ ଭାଇ କହିଲା,"ମୁଁ, ଏତେ ଦୂରରୁ ଆସିଛି | ପଚାଶ ପଇସା ଯଥେଷ୍ଟ |"

ନଡ଼ିଆ ବାଲା ପରା ସଫା ମନା କରିଦେଲା ଆଉ କହିଲା,"ବନ୍ଦରକୁ ଚାଲିଯାଅ, ବୋଧେ ସେଠାରେ ପଚାଶ ପଇସାରେ ମିଳିଯିବ |" ରାଜୁ ଭାଇ ପାଦକୁ ଘୋଷାଡ଼ି ଘୋଷାଡ଼ି ଚାଲିବାକୁ ଲାଗିଲା | ସମୁଦ୍ର କୂଳରେ ଏକ ନାଉରିଆ ବସିଥିଲା |

"ଆରେ ଭାଇ, ଗୋଟିଏ ନଡ଼ିଆ କେତେରେ ଦେବୁ ?"- ରାଜୁଭାଇ ପଚାରିଲା |

"କାକା, ମାତ୍ର ପଚାଶ ପଇସା" – ନାଉରିଆଟି କହିଲା | ରାଜୁ ଭାଇ କହିଲା- "ଏତେ ଦୂରରୁ ପାଦରେ ଚାଲି ଚାଲି ଆସିଲି ଏବଂ ତୁମେ କହୁଛ ପଚାଶ ପଇସା ?" ମୁଁ ତୋତେ ପଚିଶି ପଇସା ଦେବି?"

ରାଜୁଭାଇ ନଇଁ ନଡ଼ିଆ ଉଠାଇବାକୁ ଯାଉଥିଲା, ନାଉରିଆ କହିଲା, "ନଡ଼ିଆ ତଳେ ରଖି ଦିଅ |" ପୁଣି ସେ ରାଜୁଭାଇ ଆଡକୁ ଦେଖିଲା ଆଉ କହିଲା," ଶସ୍ତାରେ ଦରକାର?" ନଡ଼ିଆ ଗଛର ବଗିଚାକୁ ଚାଲିଯାଅ" |

ରାଜୁଭାଇ ନଡ଼ିଆ ବଗିଚାକୁ ପହଞ୍ଚିଗଲା । ବଗିଚାର ମାଳୀକୁ ନଡ଼ିଆର ଦାମ ପଚାରିଲା | ମାଳୀଟି କହିଲା ,"ପଚିଶି ପଇସାରେ ଗୋଟିଏ |"

"ପଚିଶି ପଇସା ? ଜୋତା ସରିଗଲା, ପାଦ ଥକି ଗଲା ଏବଂ ପଇସା ବି ଦେବାକୁ ପଡିବ ? ନଡ଼ିଆ ମାଗଣାରେ ଦେଇଦିଅ"- ରାଜୁ ଭାଇ କହିଲା

ମାଳୀ କହିଲା, "ଏଇ ସେ ଗଛ ଆଉ ସେ ସବୁ ନଡ଼ିଆ । ଯେତେ ଚାହୁଁଚ ତୋଳି ନିଅ ।"

ରାଜୁ ଭାଇର ଖୁସି ନ କହିଲ ନ ସରେ । ସେ ସାଙ୍ଗେ ସାଙ୍ଗେ ଗଛ ଉପରେ ଚଢ଼ିଗଲା । ସେ ସବୁଠାରୁ ବଡ଼ ନଡ଼ିଆ ତୋଳିବା ପାଇଁ ଦୁଇ ହାତ ବଢାଇଲା । ଓଃ! ପାଦ ଖସିଗଲା । ରାଜୁ ଭାଇ ପୁରା ନଡ଼ିଆଟିକୁ ଧରି ଗଛରେ ଝୁଲିଗଲା । ତାର ଦୁଇ ଗୋଡ଼ ଶୁନ୍ୟରେ ଝୁଲି ରହିଲା । ସେ ସାହାଯ୍ୟ ପାଇଁ ଡାକ ଛାଡ଼ିଲା । "ଆରେ ଭାଇ ! ସାହାଯ୍ୟ କର ।"

ସେ ତଳେ ଛିଡା ହୋଇଥିବା ମାଳିକୁ ବିନତୀ କଲା । ମାଳୀଟି କହିଲା, "ତାହା ମୋର କାମ ନାହିଁ, କାକା । ଏହା ତୁମର ଓ ତୁମ ନଡ଼ିଆ ଭିତର କଥା । ପଇସା ନାହିଁ, କିଣିବା ନାହିଁ, ବିକିବା ନାହିଁ, ଆଉ ସାହାଯ୍ୟ ବି ନାହିଁ । ସବୁ କିଛି ମାଗଣା! ।"

ସେତେବେଳେ ଓଟ ଉପରେ ବସିଥିବା ଜଣେ ଲୋକ ସେ ପାଖ ଦେଇ ଯାଉଥିଲା । ରାଜୁଭାଇ ଜୋର ଜୋର ପାଟି କରି ଡାକିବାକୁ ଲାଗିଲା । "ଓ, ଓଟବାଲା ! ମୋର ଗୋଡ଼ ଗଛ ଉପରେ ରଖିଦିଅ ନା ,ବହୁତ ଉପକାର ହେବ ।"

ଓଟବାଲା ଓଟର ପିଠି ଉପରେ ଛିଡ଼ା ହୋଇ ରାଜୁଭାଇର ଗୋଡ଼ ଦି'ଟାକୁ ଧରିନେଲା । ଠିକ ସେହି ସମୟରେ ଓଟକୁ ଶାଗୁଆ ଶାଗୁଆ ପତ୍ର ନଜର ଆସିଲା । ପତ୍ର ଖାଇବା ଲୋଭରେ ଓଟ ନିଜ ଜାଗାରୁ ହଟିଗଲା । ବାସ୍, ସେ ଲୋକ ଓଟର ପିଠିରୁ ଖସିଗଲା । ନିଜ ଜୀବନ ବଞ୍ଚାଇବା ପାଇଁ ସେ ରାଜୁ ଭାଇର ଗୋଡକୁ ଖୁବ ଜୋରରେ ଧରିଦେଲା । ଏବେ ଦୁହେଁ କଣ କରିଥୋନ୍ତ? ଏତିକି ବେଳେ ଏକ ଘୋଡ଼ା ଚଢାଳୀକୁ ଦେଖି ରାଜୁଭାଇ ଡାକ ଛାଡ଼ିଲା । "ଓ ମୋର ଭାଇ!ମୋତ ପୁଣି ଥରେ ଗଛ ଉପରେ ପହଞ୍ଚାଇ ଦିଅ ।"

" ହୁଁ"ଘୋଡ଼ା ଚଢାଳୀ ଘୋଡାର ପିଠି ଉପରେ ଛିଡ଼ା ହୋଇଗଲା ।
ସବୁଜ – ସବୁଜ ଘାସ ଦେଖି ଘୋଡା ଟିକେ ଆଗକୁ ଚାଲିଗଲା ।
ଏକ, ଦୁଇ ଆଉ ତିନି ! ତିନି ଜଣ ଯାକ ନଡ଼ିଆ ଗଛରେ ଝୁଲିଗଲେ ।
ଘୋଡ଼ା ଚଢାଳୀ ଝାଳନାଳ ହୋଇ ରାଜୁ ଭାଇକୁ କହିଲା, କାକା! କାକା ! ନଡ଼ିଆଟିକୁ ଜୋରରେ ଧରିଥାଅ । " ମୁଁ ତୁମକୁ ଶହେ ଟଙ୍କା ଦେବି ।"
ଏବେ ଓଟବାଲା ର ପାଳିଥିଲା ,"ମୁଁ ତୁମକୁ ଦୁଇ ଶହ ଟଙ୍କା ଦେବି । "
"ତିନି ଶହ ଟଙ୍କା !" ରାଜୁ ଭାଇର ମୁଣ୍ଡ ବୁଲାଇ ଗଲା । ଏତେ ଗୁଡ଼ାଏ ପଇସା ! ଖୁସି ରେ ସେ ନିଜର ଦୁଇ ହାତ ମେଲାଇ ଦେଲା .... ଆଉ ନଡ଼ିଆ ଉପରୁ ହାତ ଖସିଗଲା ।
ଢୋ କରି ତିନି ଜଣ ଯାକ ଭୁମି ଉପରେ ପଡ଼ିଗଲେ- ଘୋଡା ଚଢ଼ାଳୀ, ଓଟବାଲା, ଆଉ ରାଜୁ ଭାଇ । ରାଜୁଭାଇ ନିଜକୁ ସମ୍ଭାଳୁ ସମ୍ଭାଳୁ ଗୋଟିଏ ବଡ଼ ନଡ଼ିଆ ତା ମୁଣ୍ଡ ଉପରେ ପଡ଼ିଗଲା । ପୁରାପୁରି ମାଗଣା !

ମମତା ପଣ୍ଡ୍ୟା

ଅନୁବାଦ- ସଂନ୍ଧ୍ୟା ରାଓ

(ଉତ୍ସ- ରିମ୍ ଝିମ୍, ଶ୍ରେଣୀ-୪,ଏନ୍.ସି.ଇ.ଆର.ଟି)

କଥାବାର୍ତ୍ତା ପାଇଁ

ପ୍ରଶ୍ନ - ୧ : କାହାଣୀରେ ରାଜୁଭାଇକୁ କୃପଣ କୁହାଯାଇଛି । ସତରେ କ'ଣ ସେ କୃପଣ ଥିଲେ ? ଯଦି ହଁ, ତ କିପରି?

ପ୍ରଶ୍ନ - ୨ : କ'ଣ ତୁମେ ରାଜୁ ଭାଇ ଭଳି ବ୍ୟକ୍ତିକୁ ଜାଣିଛ? ତାଙ୍କ ବିଷୟରେ କୁହ?

ପ୍ରଶ୍ନ - ୩ : ତଳେ ଦିଆଯାଇଥିବା ଜିନିଷଗୁଡିକୁ କିଣିବା ସମୟରେ ତୁମେ କେଉଁ ଦିଗ ଉପରେ ଧ୍ୟାନ ଦେଇଥାଅ ଓ କାହିଁକି?

(କ) ଔଷଧ (ଖ) ଡାଲି (ଗ) ଗହମ (ଘ) ସବୁଜ ପରିବା

ପଢ଼ ଓ କୁହ

କାହାଣୀକୁ ଆଧାର କରି ଠିକ ବାକ୍ୟ ପାଇଁ (✔) ଏବଂ ଭୁଲ ବାକ୍ୟ ପାଇଁ (×) ଚିହ୍ନ ଦିଅ ।

୧. ରାଜୁଭାଇ ନଡ଼ିଆ ଖାଇବାକୁ ଚାହୁଁଥିଲା । ହଁ ☐ ନାହିଁ ☐

୨. ରାଜୁଭାଇ ବହୁତ କୃପଣ ଥିଲା । ହଁ ☐ ନାହିଁ ☐

୩. ଗୋଦାମରେ ନଡ଼ିଆର ଦାମ ତିନିଟଙ୍କା ଥିଲା । ହଁ ☐ ନାହିଁ ☐

୪. ମାଳି ରାଜୁଭାଇର ସାହାଯ୍ୟ କଲା । ହଁ ☐ ନାହିଁ ☐

୫. ଗଛ ଉପରେ ନଡ଼ିଆ ଦ୍ୱାରା ତିନି ଜଣ ଲୋକ ଝୁଲି ରହିଥିଲେ । ହଁ ☐ ନାହିଁ ☐

ଶିକ୍ଷକଙ୍କ ପାଇଁ ସୂଚନା- ସହଭାଗୀଙ୍କ ସହ କୃପଣ ହେବା ଏବଂ ଭାବିଚିନ୍ତି ଟଙ୍କା ପଇସା ଖର୍ଚ୍ଚ କରିବା ଉପରେ ଚର୍ଚ୍ଚା କରିବେ । ପ୍ରାୟତଃ ଦୋକାନ ଗୁଡ଼ିକରେ ରିହାତି ଲାଗିଥାଏ । କ'ଣ ମାଗଣା ନା ରିହାତି ଥିବା ଜିନିଷ ବ୍ୟବହାର ଉପଯୋଗୀ ହୋଇଥାଏ । ଏଭଳି ଘଟଣା ସହଭାଗୀଙ୍କ ସହ ଆଲୋଚନା କରିବେ ।

ପଢ, କୁହ ଏବଂ ଲେଖ

ପ୍ରଶ୍ନ - ୧ ବଗିଚା ଠାରୁ ଆରମ୍ଭ କରି ବଜାର ପହଞ୍ଚିବା ବେଳକୁ ନଡ଼ିଆର ଦାମ ବଢିଯାଏ ଏପରି କାହିଁକି ହୁଏ ?

ପ୍ରଶ୍ନ - ୨ କେହି ଜିନିଷ ବିକିବା ବା କିଣିବା ସମୟରେ ତୁମକୁ କେଉଁ କେଉଁ ଅସୁବିଧା ସମ୍ମୁଖୀନ ହେବାକୁ ପଡ଼ିଥାଏ?

ପ୍ରଶ୍ନ - ୩ ତୁମ ବଜାରରେ ଏଭଳି କେଉଁ ଜିନିଷ ଅଛି, ଯାହା ଆପଣ କିଣିଥାନ୍ତି? ଏଭଳି କେଉଁ ଜିନିଷ ଅଛି ତାହା ଆପଣ କିଣି ପାରନ୍ତି ନାହିଁ? କାରଣ କଣ?

କିଣାଯାଇ ପାରୁଥିବା ଜିନିଷ	କିଣାଯାଇ ପାରୁ ନଥିବା ଜିନିଷ	କାରଣ

ପ୍ରଶ୍ନ - ୪ ରାଜୁଭାଇର ଖୁସିର ସୀମା ରହିଲା ନାହିଁ । ତୁମ ଜୀବନରେ ଖୁସିର ସମୟକୁ କୁହ ଓ ଲେଖ ।

____

____

____

ପ୍ରଶ୍ନ - ୫ ଶୂନ୍ୟସ୍ଥାନ ପୂରଣ କର

(କ) ସେହି ସମୟରେ ଓଟ ଉପରେ ____________ ଜଣେ ଲୋକ ସେପଟେ ଯାଉଥିଲା

(ଖ) ରାଜୁଭାଇର ଦୁଇ ____________ ଶୂନ୍ୟରେ ଝୁଲୁଥିଲା ।

(ଗ) ସେତେବେଳେ ଓଟକୁ ____________ ପତ୍ର ଦେଖାଗଲା ।

(ଘ) ତିନି ଜଣ ____________ କରି ଭୂମି ଉପରେ ପଡିଗଲେ ।

ପ୍ରଶ୍ନ - ୬ ଏହି କାହାଣୀରେ ସଂଖ୍ୟାସୂଚକ ଶବ୍ଦ କେଉଁଠି ପ୍ରୟୋଗ ହୋଇଛି । ଅଙ୍କରେ ଲେଖ ।

ଏକ ନଡ଼ିଆ = ୧ ନଡ଼ିଆ
ପଚାଶ ପଇସା = ୫୦ ପଇସା
______ = ______
______ = ______
______ = ______

ଶିକ୍ଷକଙ୍କ ପାଇଁ ସୂଚନା - ସହଭାଗୀଙ୍କ ସହ ଦରଦାମ ବୃଦ୍ଧି ବିଷୟରେ ଚର୍ଚ୍ଚା କରିବେ । ଗତ କିଛି ଦିନ ଧରି କେଉଁ ଜିନିଷଗୁଡିକ ମହଙ୍ଗା ହୋଇଛି? ଏଭଳି କେଉଁ ଜିନିଷ ଅଛି ଯାହା ମହଙ୍ଗା ହେଲେ ବି ତୁମକୁ ଫରକ ପଡିବ ନାହିଁ । ଏମ. ଆର. ପି., ଖୁଚୁରା, ହୋଲସେଲ, ଆଦି ଶବ୍ଦ ଗୁଡିକର ବୁଝିବା ଉପରେ ଚର୍ଚ୍ଚା କରିବେ ।

ସୁହାନୀ ଆଙ୍କିଥିବା ଚିତ୍ର

ସୁହାନୀ ଆଙ୍କି ଥିବା ଚିତ୍ର ସିନେମା ଘର କାନ୍ଥରେ ମଧ୍ୟ ରହିଛି

ସେ ତ୍ରିକୋଣ (▲), ଚତୁଃକୋଣ (■) ବା (▬)ଏବଂ ଗୋଲାକାର (●) ଆକୃତି ସାହାଯ୍ୟରେ କିଛି ଚିତ୍ର ଅଙ୍କନ କର ।



ସୀମା ଗଣିକରି ଜାଣିବାକୁ ଚାହେଁ କି ସୁହାନୀ କେତୋଟି ଗୋଲ, ତ୍ରିକୋଣ, ଚତୁର୍ଭୁଜ ଦ୍ୱାରା ଏହି ଚିତ୍ର ସବୁ କରିଛି । କ'ଣ ତୁମେ ସୀମାକୁ ସାହାଯ୍ୟ କରିବ ?

ମୋଟ ତ୍ରିକୋଣ (▲)

ମୋଟ ଚତୁଃକୋଣ (■ ବା ▬)

ମୋଟ ଗୋଲାକାର (●)

ଶିକ୍ଷକଙ୍କ ପାଇଁ ସୂଚନା - ନିଜ ଆଖ ପାଖ ଏବଂ ଦୈନନ୍ଦିନ ଜୀବନରେ ଦେଖୁଥିବା ଆକୃତି ଗୁଡିକୁ ଚିହ୍ନିବାରେ ସହଭାଗୀଙ୍କୁ ସାହାଯ୍ୟ କରିବେ ।

ତୁମେ ବି ତ୍ରିକୋଣ (▲), ଚତୁଃକୋଣ (■)ବା (▬)ଏବଂ ଗୋଲାକାର(●) ଆକୃତି ସାହାଯ୍ୟରେ କିଛି ଚିତ୍ର ଅଙ୍କନ କର ।

ନିଜ ପାଖାପାଖିରେ ଥିବା ବସ୍ତୁଗୁଡ଼ିକ ଦେଖ ଓ ଲେଖ ।

ଗୋଲ	●	ସାଇକେଲ ଚକ			
ତ୍ରିକୋଣ	▲	ସିଙ୍ଗଡା			
ଚତୁଃକୋଣ	■	ରୁମାଲ			
ଚତୁଃକୋଣ	▬	ଦୁଆର			

ଡିଜାଇନ ଓ ସଂରଚନା

ଅନୋଖି ମେଳାରେ ଭିନ୍ନ ଭିନ୍ନ ପ୍ରକାରର ପତାକାର ଝାଲେରି ଡିଜାଇନ ଦେଖିଲା । ସେ ତା ନିଜ ପାଇଁ କିଛି ଡିଜାଇନ କଲା । ତୁମେ ଅନୋଖିକୁ ଏହି ପତାକା ଡିଜାଇନ କରିବାରେ ସାହାଯ୍ୟ କରିବ କି?



ଅନୋଖି ମେଳାରୁ କିଛି ଦରି କିଣିଲା

ତୁମେ ଏହି ଦରିରେ କି କି ଆକୃତିର ଚିତ୍ର ଦେଖୁଛ? ତା'ର ଚିତ୍ର କର ।

ସିଧା ରେଖାରେ ହେଉଥିବା ଆକୃତି

ଅଙ୍କା ବଙ୍କା ରେଖାରେ ହେଉଥିବା ଆକୃତି

କୌଣସି ଡିଜାଇନରେ କିଛି ଆକୃତି ବାରମ୍ବାର ଆସିବା କାରଣ କ'ଣ? ଅନୋଖି ଏଇ ପତାକା ଡିଜାଇନ କଲାପରେ ନିଜ ପାଇଁ ବସିବାର ଗୋଟିଏ ଆସନ ମଧ୍ୟ ତିଆରି କଲା । ତୁମେ ଅନୋଖିର ଆସନ ପୁରା କରିପାରିବ କି?

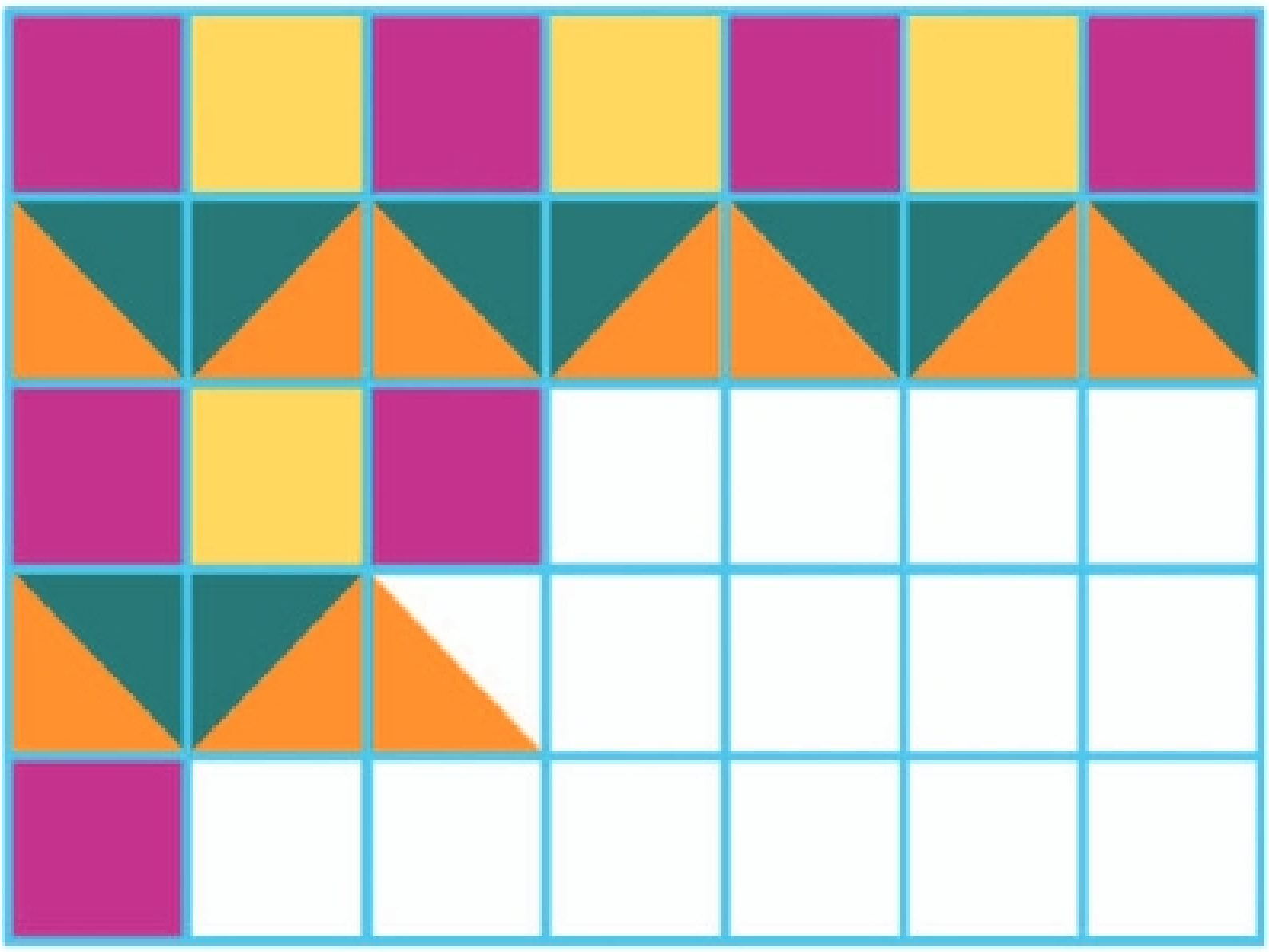



୩	୬	୯	୯

ତୁମେ କହିପାରିବ କି ଚିତ୍ରର କେତୋଟି କୋଣ ଅଛି?

- କ'ଣ ତୁମେ କହି ପାରିବ ଖାଲି ସ୍ଥାନରେ କେଉଁ ସଂଖ୍ୟା ଆସିବ ।

୨	୪	୬	୮			
୩	୬	୯	୧୨			
୩	୭	୧୧	୧୫			
୧୦	୨୦	୩୦	୪୦			

ଶିକ୍ଷକଙ୍କୁ ନିର୍ଦ୍ଦେଶ- ସହଭାଗୀ ଶିକ୍ଷାର୍ଥୀଙ୍କ ସହ ଚର୍ଚ୍ଚା କରିବେ ଯେ ଆକୃତି ସିଧା ରେଖା ବା ଅଙ୍କାବଙ୍କା ରେଖା ନା ଉଭୟ ରେଖା ଦ୍ୱାରା ହୁଏ । ସଂରଚନାରେ କିଛି ଆକୃତିର ବାରମ୍ବାର ପୁନରାବୃତ୍ତି ହୋଇଥାଏ ।

ମିଶିକରି ପଢ

ଓଡିଶାର ମୟୁରଭଞ୍ଜ, କେନ୍ଦୁଝର ଜିଲ୍ଲାରେ ବସବାସ କରୁଥିବା ହୋ ସମ୍ପ୍ରଦାୟର ଆଦିବାସୀ ମାନେ ଫଗୁଣ (ଫେବୃଆରୀ- ମାର୍ଚ୍ଚ) ମାସରେ ବା' ପରବ (ଫୁଲ ଭାଙ୍ଗୁଣୀ ପର୍ବ) ପାଳିଥାନ୍ତି । ଏହି ସମ୍ପ୍ରଦାୟ ର ସବୁଠାରୁ ବଡ଼ ପର୍ବ 'ମାଗେ' ପରବ । ଏହା ମାଘ ମାସ (ଜାନୁଆରୀ - ଫେବୃଆରୀ) ମାସରେ ଖୁବ ଜାକଜମକରେ ପାଳିତ ହୁଏ । ଏହା ପାଳନ କଲାପରେ କୌଣସି ଏକ ନିର୍ଦ୍ଦିଷ୍ଟ ଦିନରେ ସବୁ ଗାଁରେ ଏହି ପର୍ବକୁ ପାଳନ କରାଯାଏ । ଏପରି ପରିସ୍ଥିତିକୁ ବିଷୟବସ୍ତୁ କରିଥିବା ବା' ପରବ ଗୀତ ।

ବା' ପରବ

ନକନ୍ ହାତୁ ରେକ ମାଗେନ୍ ତାନା
ବିରଜା ବିରଜିଲୁ ସାକଆତ ରୁମୁଲ୍ ତାନା
ନକନ୍ ହାତୁରେକ ବା' ପରବ ତାନା
ଦୁଣା ଦୁପ୍ ନୁଲି ବାଜା ସଜାନ୍ ତାନା
କୁପୁଲ୍ ଚେତାନ୍ କୁପୁଲ୍ ଦକ ହୁଜୁଃଉ୍ ତାନା
ବାଜିମାତା ଲେନା ଚିରେ ଲଆମାତା ଲେନା
ଚେଣେ ଚେତାନ୍ ଚେଣେ ଦକ ନାଁ ଣାଗୁନ୍ ତାନା

ଓଡିଆ ଅର୍ଥ -
ଏ କେଉଁ ଗାଁ ଲୋକେ ପାଳୁଛନ୍ତି ମିଶି ମାଗେ ପରବ
ଶୁଭ ଶଙ୍ଖ ବାଜେ, ଉଚ୍ଛୁଳି ପଡୁଛି ଶିଙ୍ଗା ଶବଦ,
ଏକେଉଁ ଗାଁ ଲୋକେ ପାଳୁଛନ୍ତି ପୁଣି ବା' ପରବ

ଦୀ, ଝୁଣା ଧୂପ ଚହଟି ଉଠୁଛି ଫୁଲ ସୁଗନ୍ଧ
ଘରେ ଘରେ ଯେତେ ସବୁ କୁଣିଆଙ୍କ ଭିଡ ଜମିଲା
ପେଣ୍ଠା ପେଣ୍ଠା ପାଚିଲା ବର ଫଳ
ପାଚେ ପେଣ୍ଠା ପେଣ୍ଠା ଡିମିରି ଫଳ
ଆକାଶରୁ ଉଡି
ଆସନ୍ତି ଚଢେଇ ପଲକୁ ପଲ ।

ନୂଆ ଶବ୍ଦର ଅର୍ଥ ଜାଣିବା

୧. ହାତୁ - ଗାଁ ୨. ସାକଆ - ଶଙ୍ଖ, ୩. ଦା' ପରବ- ଫୁଲ ଭାଗୁଣୀ ପର୍ବ, ୪. କୁପୁଲ - କୁଣିଆ ବାଜି - ବର, ୬. ମାତା - ପାଚିଲା, ୭. ଲଆମାତା - ପାଚିଲା ଡିମିର, ୮. ଚେଣେ - ଚଢେଇ

ମୋର ଶବ୍ଦ

ଶିକ୍ଷକଙ୍କୁ ନିର୍ଦ୍ଦେଶ - 'ମନୋରଞ୍ଜନ' ବିଷୟରେ କଥାବାର୍ତ୍ତା କରିବେ । ସହଭାଗୀ ଶିକ୍ଷାର୍ଥୀଙ୍କୁ ପଚାରି ଏହି ବିଷୟ ସହ ସମ୍ପର୍କିତ ୩-୪ ଶବ୍ଦ ଲେଖିବେ । ଏହି ଶବ୍ଦ ସେମାନଙ୍କ ନିଜ ଭାଷାର ମଧ୍ୟ ହୋଇପାରେ । ସହଭାଗୀଙ୍କ ସହ ମିଶି ଗୀତ, ଭଜନ ଓ ଲୋକଗୀତ ଗାଇବେ ।

କଥାବାର୍ତ୍ତା ପାଇଁ

୧.ଏହି ଲୋକଗୀତ କେବେ ଓ କେଉଁଠାରେ ଗାନ କରାଯାଏ?

୨.ତୁମର କୌଣସି ଲୋକଗୀତ ମନେ ଅଛି କି? ବୋଲ ।

ମିଳିମିଶି ପଢ ଓ କଥା ହୁଅ

କୁହୁକ ଲଣ୍ଠନ

ସମଗ୍ର ସଂସାରରେ ସିନେମା ଚାଲିଛି । ତା'ର ଗୋଟେ ନିଜସ୍ୱ ସଂସାର ଅଛି । ମାତ୍ର ୩ ଘଣ୍ଟା ଶୋ ରେ ଏକ ହଜାର ଲୋକ ଏକାଠି ରହନ୍ତି । ଧନୀ, ଗରୀବ, ଜାତି ପାତି ଉଚ୍ଚ ନୀଚ ସମସ୍ତେ ଭେଦଭାବ ଭୁଲି ଏକାଠି ହସନ୍ତି - କାନ୍ଦନ୍ତି, ଖୁସି ହୁଅନ୍ତି, ମଜା କରନ୍ତି, ଭାବନ୍ତି ଓ ବୁଝନ୍ତି ।



ଭାରତ ଭଳି ବଡ ଦେଶ ରେ ସିନେମା ର ବହୁତ ବଡ ଭୂମିକା ରହିଛି ଯାହା ଦେଶ ଓ ସମାଜକୁ ଯୋଡ଼ିଥାଏ । ହିନ୍ଦୀ ସିନେମା କେବଳ ହିନ୍ଦୀ ପ୍ରଦେଶରେ ପ୍ରଶଂସିତ ହୁଏ ନାହିଁ ବରଂ ଏହା ଦକ୍ଷିଣ ଭାରତରେ ମଧ୍ୟ ବହୁତ ଆଗ୍ରହର ସହିତ ପ୍ରେକ୍ଷାଳୟ ମାନଙ୍କରେ ଚାଲିଥାଏ । ହିନ୍ଦୀ ସିନେମା ରେ ଦକ୍ଷିଣ ର ଅଣହିନ୍ଦୀ ଫିଲ୍ମ ର ଧୁନ୍ ଏବଂ ଗୀତ-ସଙ୍ଗୀତଆଦି ବହୁତ ପ୍ରସିଦ୍ଧ ହେଉଛି ।

ସିନେମାର ଅନ୍ୟନାମ ଚଳଚିତ୍ର । ଏହାକୁ କୁହୁକ ଲଣ୍ଠନ ମଧ୍ୟ କୁହାଯାଏ । ଆଗାମୀ ଶହେ ବର୍ଷରେ ଏହାର ପ୍ରଭାବ ଅଧିକ ଉଜ୍ଜଳମୟ ହେବ ବୋଲି ଆମେ ଆଶା କରୁଛୁ ।

ପ୍ରେମରଞ୍ଜନ ଅନିମେଷ
(ସ୍ରୋତ - ଶହେ ବର୍ଷର ସିନେମା)

ଟିପ୍ପଣୀ

୧୨ ଆର୍ଥିକ ସାକ୍ଷରତା

ଆମେ ଶିଖିବା

- ବ୍ୟାଙ୍କ ଖାତା ଖୋଲିବା ସମ୍ପର୍କିତ ଜ୍ଞାନକୁ ପ୍ରୟୋଗ କରିବେ ।
- ବ୍ୟାଙ୍କ ସମ୍ପର୍କିତ ଫର୍ମ ପଢିବା, ବୁଝିବା (ଏବଂ ପୂରଣ କରିବା, ଚେକ, ଜମା ଫର୍ମ, ନଗଦ ଉଠାଇବା ଫର୍ମ)

ମୋ ଖାତା ମୋ ସମ୍ପତ୍ତି

ସବିତା ତାର କୁମ୍ଭି ଭାଙ୍ଗିଦେଲା । ବହୁତ ନୋଟ୍ ତଥା ମୁଦ୍ରା ଠନ୍ ଠନ୍ ଶବ୍ଦ କରି ପଡିଗଲା । ସବିତା ଗଣିଲା, ପୁରା ୨୫୭୩ ଟଙ୍କା ଥିଲା । ଏହି ପଇସାକୁ ସେ ବଡ ଯତ୍ନର ସହିତ ଏକାଠି କରିଥିଲା । ଏବେ ପ୍ରଶ୍ନ ଉଠୁଛି, ଏହାକୁ ସେ କିପରି ସାଇତି ରଖିବ ? ପରାମର୍ଶ ନେବା ପାଇଁ ଅନୁ ପାଖକୁ ଗଲା । ସବିତା ଓ ଅନୁ ଭଲ ସାଙ୍ଗ ଥିଲେ ।

ଅନୁ ପରାମର୍ଶ ଦେଲା ବ୍ୟାଙ୍କରେ ଜମା କରିଦେ କିମ୍ବା ଡାକ ଘରେ ଖାତା ଖୋଲିଦେ । ସବିତା ରାଗିଗଲା, "ବ୍ୟାଙ୍କକୁ ପଚିଶ ଥର ଯାଇସାରିଛି, କେହି ପଚାରିଲେ ନାହିଁ" ଅନୁ କହିଲା ,"ଏବେ ଆଉ ସେମିତି ନୁହେଁ। ବହୁତ ଯୁକ୍ତି ହେଲା, ଶେଷରେ ସବିତା ମାନିଲା । ଦୁଇଜଣ ବ୍ୟାଙ୍କ ଗଲେ । ସେଠାରେ ଏକ ବୋର୍ଡ ଲାଗିଥିଲା।

ବୋର୍ଡକୁ ପଢି ଦୁଇଜଣ ମୁରୁକି ହସିଲେ, ସେଠାରେ ଆଉ ସବୁ କଥା ଜାଣିଲେ । ଜନ-ଧନ ଯୋଜନା ଆଧାରରେ ଖାତା ଖୋଲିବ । ଜମାରାଶି ନଥାଇ ଖାତା ଖୋଲିବ । ଏହା ସହିତ ଲୋନ୍ ର ସୁବିଧା ମିଳିବ । ଦୁର୍ଘଟଣା ବୀମା ମଧ୍ୟ ଏବଂ ସମୟ ସମୟରେ ସରକାରଙ୍କ ଦ୍ୱାରା ପାଇବାକୁ ଥିବା ଆର୍ଥିକ ସହାୟତା ମଧ୍ୟ ସିଧା ବ୍ୟାଙ୍କ ଖାତାରେ ଜମା ହୋଇଯିବ ।

ଦୁଇଜଣ ଆଶ୍ଚର୍ଯ୍ୟ ତଥା ଖୁସି ହେଲେ । ସେମାନେ ଜାଣିଥିଲେ ବ୍ୟାଙ୍କରେ ଟଙ୍କା ସୁରକ୍ଷିତ ରହେ । ସୁଧ ମଧ୍ୟ ମିଳିବ, ଏତେ ସବୁ ଲାଭ! ବାଃ କି ଖୁସିର କଥା !

ତେବେ ଅନୁ ଓ ସବିତା କାହିଁକି ଖାତା ଖୋଲିବେନି । ଦୁଇଜଣ ବ୍ୟାଙ୍କରେ ଖାତା ଖୋଲିବା ପାଇଁ ଫର୍ମ ଭରିଲେ ସବିତା ଭୋଟ ପରିଚୟ ପତ୍ର ଓ ଆଧାର ପରିଚୟ ପତ୍ର ଫର୍ମ ସହିତ ଦେଲା, ଯେଉଁଥିରେ ତାର ଘରର ସମ୍ପୂର୍ଣ୍ଣ ଠିକଣା ଥିଲା ।

ଅନୁର ଏ.ଟି.ଏମ କାର୍ଡ ହଜି ଯାଇଥିଲା ସେ ସରପଞ୍ଚଙ୍କ ଠାରୁ ଚିଠି ଲେଖେଇ ଆଣିଲା ।

କିଛି ଦିନ ପରେ ଡାକବାଲା ଏ.ଟି.ଏମ କାର୍ଡ ଦେଇଗଲା । ସେ ଯେକୌଣସି ବ୍ୟାଙ୍କର ଏ.ଟି.ଏମ ମେସିନରୁ ଟଙ୍କା ଉଠାଇ ପାରିଲା ।

ଏ.ଟି.ଏମ କାର୍ଡ ପାଇ ଦୁଇଜଣ ବହୁତ ଖୁସି ଥିଲେ ଅନୁ କହିଲା- ଆମର ତ ସମ୍ମାନ ବଢିଗଲା । ଆମେ ତ ବର୍ତ୍ତମାନ ଖାତାଧାରୀ ।

"ମୋ ଖାତା ମୋ ସମ୍ପତ୍ତି"

- ବ୍ୟାଙ୍କରେ ଖାତା ଖୋଲ ।
- ସାହୁକାର ଠାରୁ ମୁକ୍ତି ମିଳିବ ।
- ଖାତା ଖୋଲିବା ହେଲା ବହୁତ ସହଜ । ଛୋଟ ଫର୍ମଟିଏ ପୂରଣ କର ।
- ସାଥିରେ କୌଣସି ପରିଚୟ ପତ୍ର ଲଗାଅ ।
- ଯଦି ପୂର୍ବରୁ ଖାତା ଖୋଲାଯାଇଛି, ତେବେ ଜନ-ଧନ ଯୋଜନା ସହ ଯୋଡିଦିଅ ।

ବାମ ପାଖର କଥାକୁ ଡାହାଣ ପାଖର କଥା ସହ ଯୋଡି ବାକ୍ୟ ପୁରାକର -

• ବ୍ୟାଙ୍କରେ ଖାତା	• ପରିଚୟ ପତ୍ର ଲଗାଇବାକୁ ପଡିବ
• ବ୍ୟାଙ୍କରେ ଟଙ୍କା	• ଜମା ଟଙ୍କାରେ ଖୋଲିବ
• ଖାତା ବିନା	• ଏ.ଟି.ଏମ କାର୍ଡ ନେଇଗଲା
• ଡାକବାଲା	• ଖୋଲିବା ସହଜ ହେଲା
• ଫର୍ମ ସହିତ	• ସୁରକ୍ଷିତ ରହିଥାଏ ।

ପଢ଼, କୁହ ଓ ଲେଖ

ପ୍ରଶ୍ନ - ୧ ଅନୁ ସବିତାକୁ ପଇସା ଜମା କରିବା ପାଇଁ କେଉଁ ପରାମର୍ଶ ଦେଲା?

ପ୍ରଶ୍ନ- ୨ ଆପଣଙ୍କର କ'ଣ ବ୍ୟାଙ୍କରେ ଜମା ଖାତା ଅଛି?

ପ୍ରଶ୍ନ-୩ ତୁମେ ବ୍ୟାଙ୍କରୁ ଟଙ୍କା ଉଠାଇବା ସମୟରେ କିମ୍ବା ଜମା କରିବା ସମୟରେ ଅସୁବିଧାର ସମ୍ମୁଖୀନ ହୋଇଛ କି କୁହ?

ଉପଯୁକ୍ତ ଶବ୍ଦ ବ୍ୟବହାର କରି ବାକ୍ୟ ପୂରଣ କର-

୧. ଖାତା ________________ ରେ କିମ୍ବା ________________ ରେ ଖୋଲିବା ଉଚିତ୍ ।

୨. ନିଜ ____________________ ଅନୁସାରେ ଖର୍ଚ୍ଚ କରିବା ଉଚିତ୍ ।

୩. ଜମା ରାଶି ଉପରେ ____________________ ମିଳିଥାଏ ।

୪. ବ୍ୟାଙ୍କରେ ଖାତା ଖୋଲିବା ପାଇଁ _____________, ____________ ଓ _____________ ର ଆବଶ୍ୟକ ପଡିଥାଏ ।

ଦିଆଯାଇଥିବା ଫର୍ମ ପୂରଣ କର -

ନାମ	....
ବୟସ	....
ଲିଙ୍ଗ	....
ଠିକଣା	....
	....
ବାର୍ଷିକ ଆୟ	....
ମୋବାଇଲ ନମ୍ବର	....

ଦେଖ, ପଢ ଓ କଥାବାର୍ତ୍ତା ହୁଅ

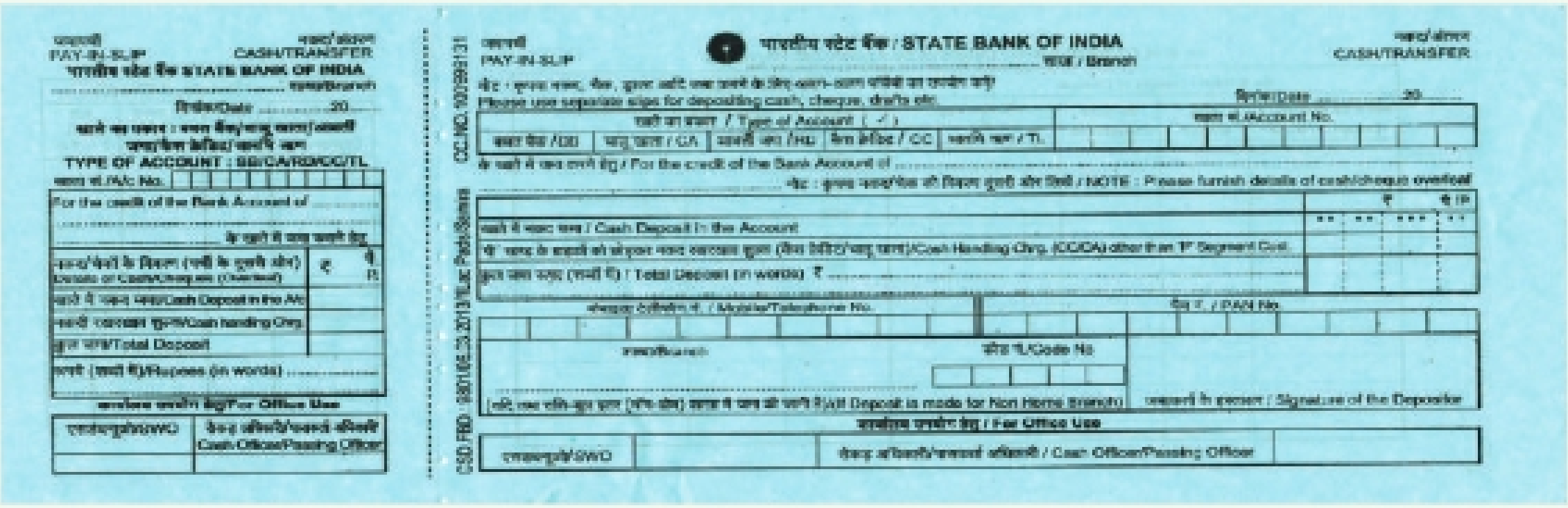
PAY-IN-SLIP

CASH/TRANSFER

STATE BANK OF INDIA

Branch

Please use separate slips for depositing cash, cheque, drafts etc.

Date .... 20....

Type of Account (✓) — SB / CA / RD / CC / TL

Account No.

For the credit of the Bank Account of ....

NOTE : Please furnish details of cash/cheque overleaf

Cash Deposit in the Account

Cash Handling Chrg. (CC/CA) other than 'F' Segment Cust.

Total Deposit (in words) ₹ ....

Mobile/Telephone No.

PAN No.

Branch

Code No

(If Deposit is made for Non Home Branch)

Signature of the Depositor

For Office Use

Cash Officer/Passing Officer

ପଇସା ଜମା କରିବା ପାଇଁ ଫର୍ମ

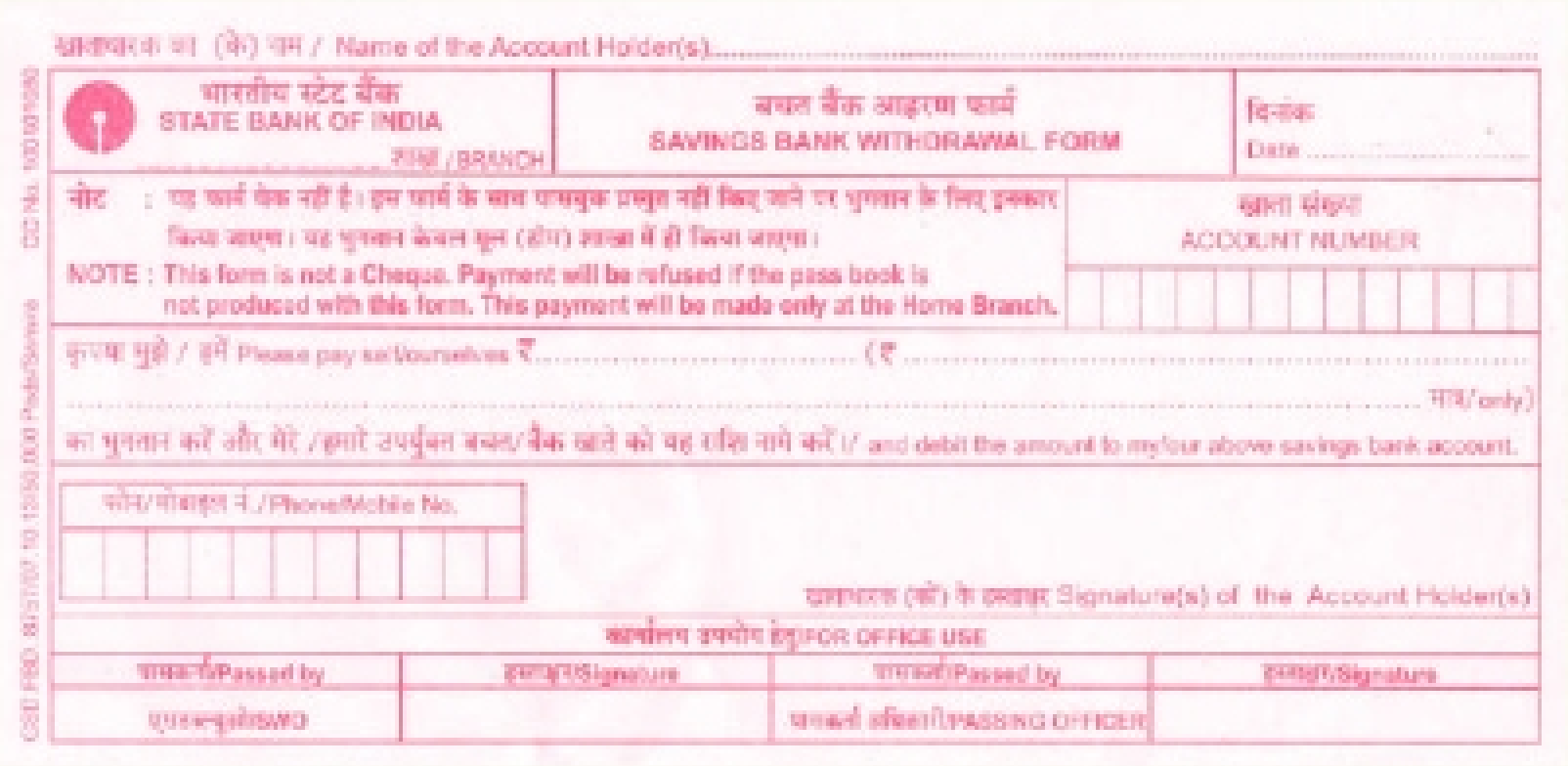
Name of the Account Holder(s)........

भारतीय स्टेट बैंक
STATE BANK OF INDIA
/BRANCH

SAVINGS BANK WITHDRAWAL FORM

Date ....

ACCOUNT NUMBER

NOTE : This form is not a Cheque. Payment will be refused if the pass book is not produced with this form. This payment will be made only at the Home Branch.

Please pay self/ourselves ₹........ (₹ .... only)

and debit the amount to my/our above savings bank account.

Phone/Mobile No.

Signature(s) of the Account Holder(s)

FOR OFFICE USE

Passed by	Signature	Passed by	Signature
SWO		PASSING OFFICER	

ପଇସା ଉଠାଇବା ପାଇଁ ଫର୍ମ

ଏ.ଟି.ଏମ୍ କାର୍ଡ



ପାସ ବୁକ୍

ଚେକ୍

୨୦ ଟଙ୍କିଆ ନୋଟ

ଏ.ଟି.ଏମ ମେସିନ

ବ୍ୟାଙ୍କ ଖାତାରୁ ଟଙ୍କା ଉଠାଇବା କିମ୍ବା ଅନ୍ୟକୁ ଟଙ୍କା ପଠାଇବା ପାଇଁଚେକ୍ ଉପଯୋଗ କରାଯିବ । ଚିତ୍ର ଦେଖି ଚେକ୍ ଭରିବାର ଅଭ୍ୟାସ କର ।

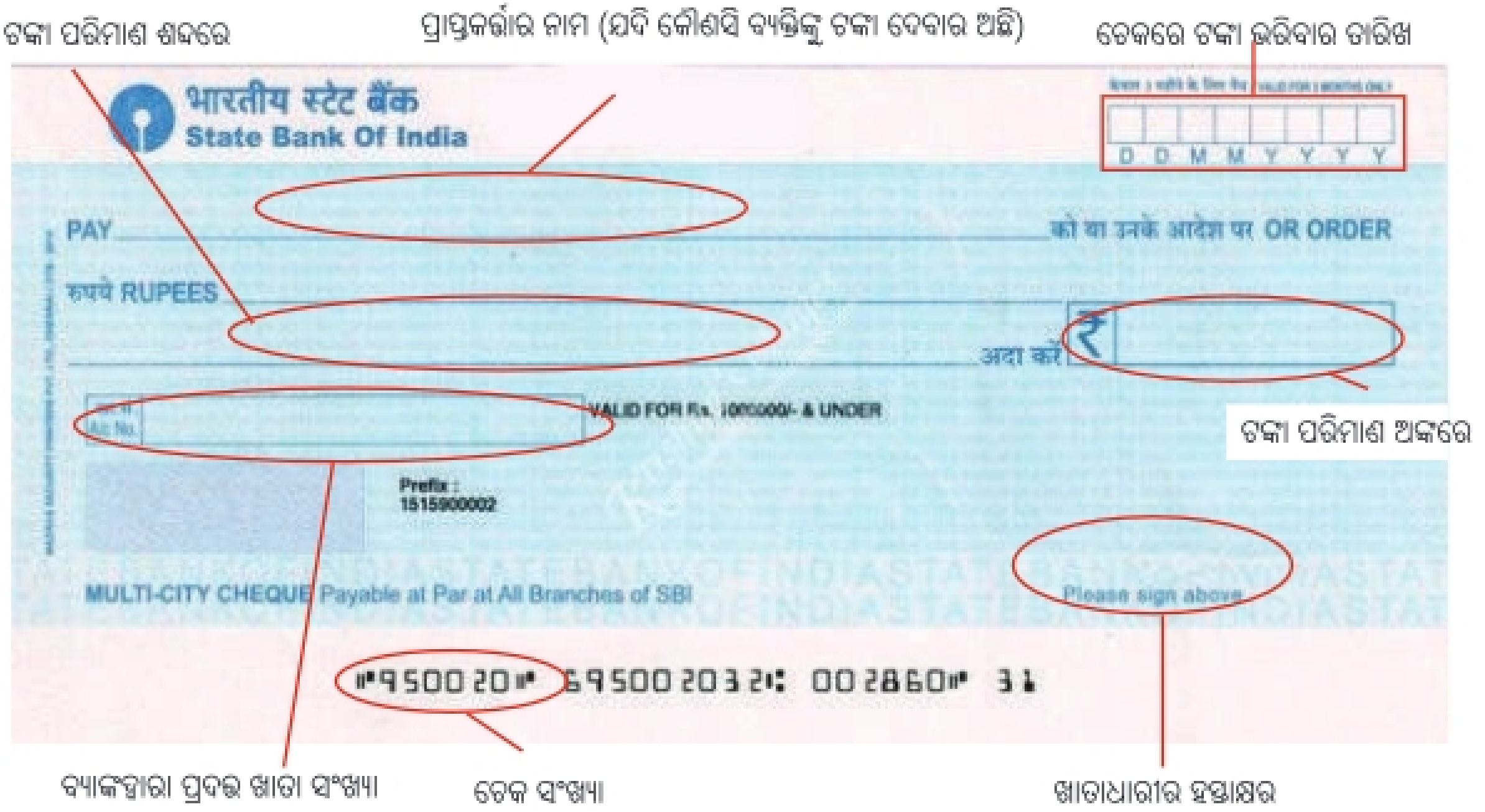

ବ୍ୟାଙ୍କରେ ଟଙ୍କା ଜମା କରିବାପାଇଁ ଏକ ଫର୍ମ ପୂରଣ କରିବାକୁ ପଡେ । ଚିତ୍ର ଦେଖି ଜମା ଫର୍ମକୁ ବୁଝ ।

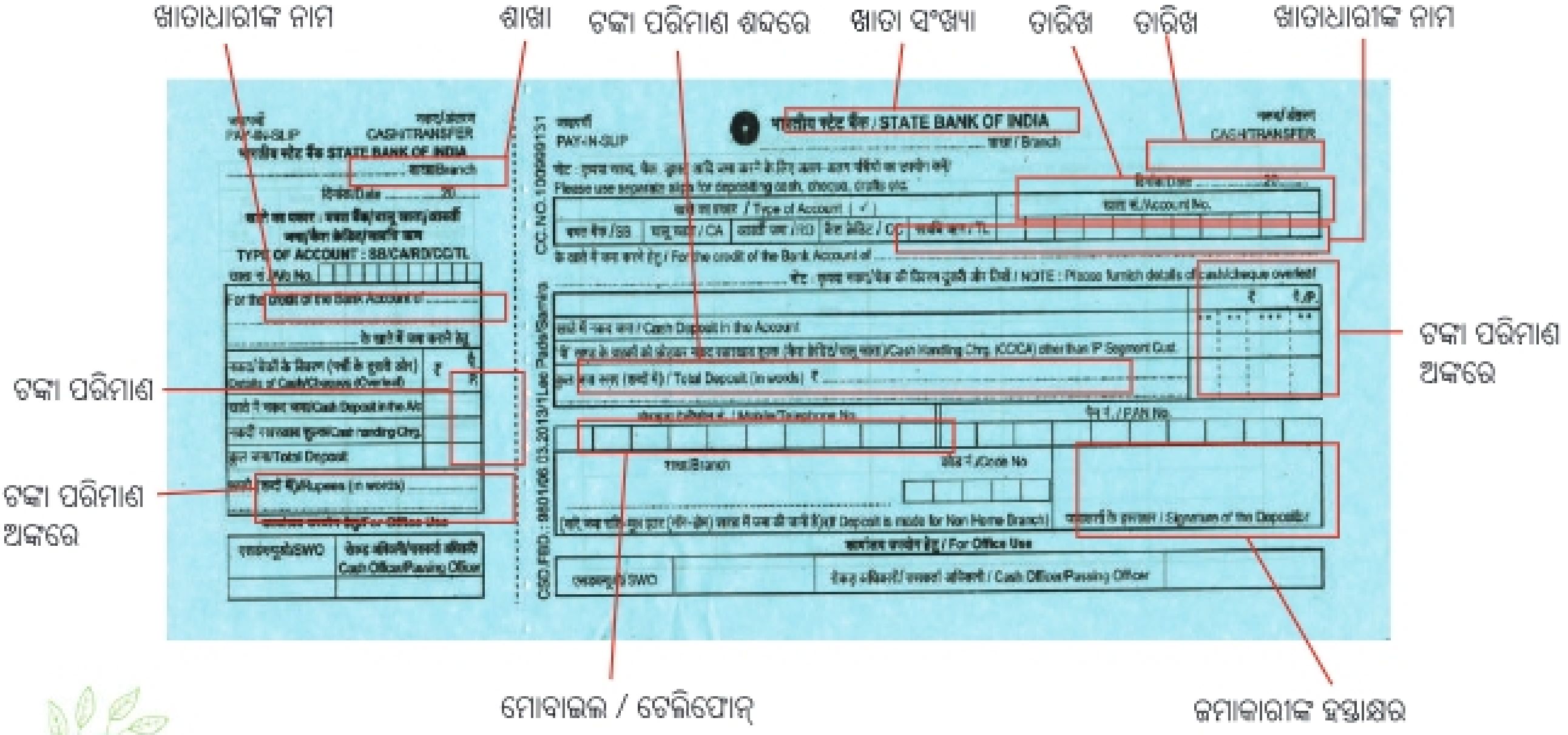

ଯେମିତି ବ୍ୟାଙ୍କ ଖାତାରେ ଟଙ୍କା ଜମା କରିବା ପାଇଁ ଫର୍ମ ପୂରଣ କରିବାକୁ ପଡିଥାଏ, ସେମିତି ବ୍ୟାଙ୍କ ଖାତାରୁ ଟଙ୍କା ଉଠାଇବା ପାଇଁ ଏକ ଫର୍ମ ପୂରଣ କରିବାକୁ ପଡିଥାଏ। ଚିତ୍ର ଦେଖ, ସହଜରେ ବୁଝିପାରିବ ।

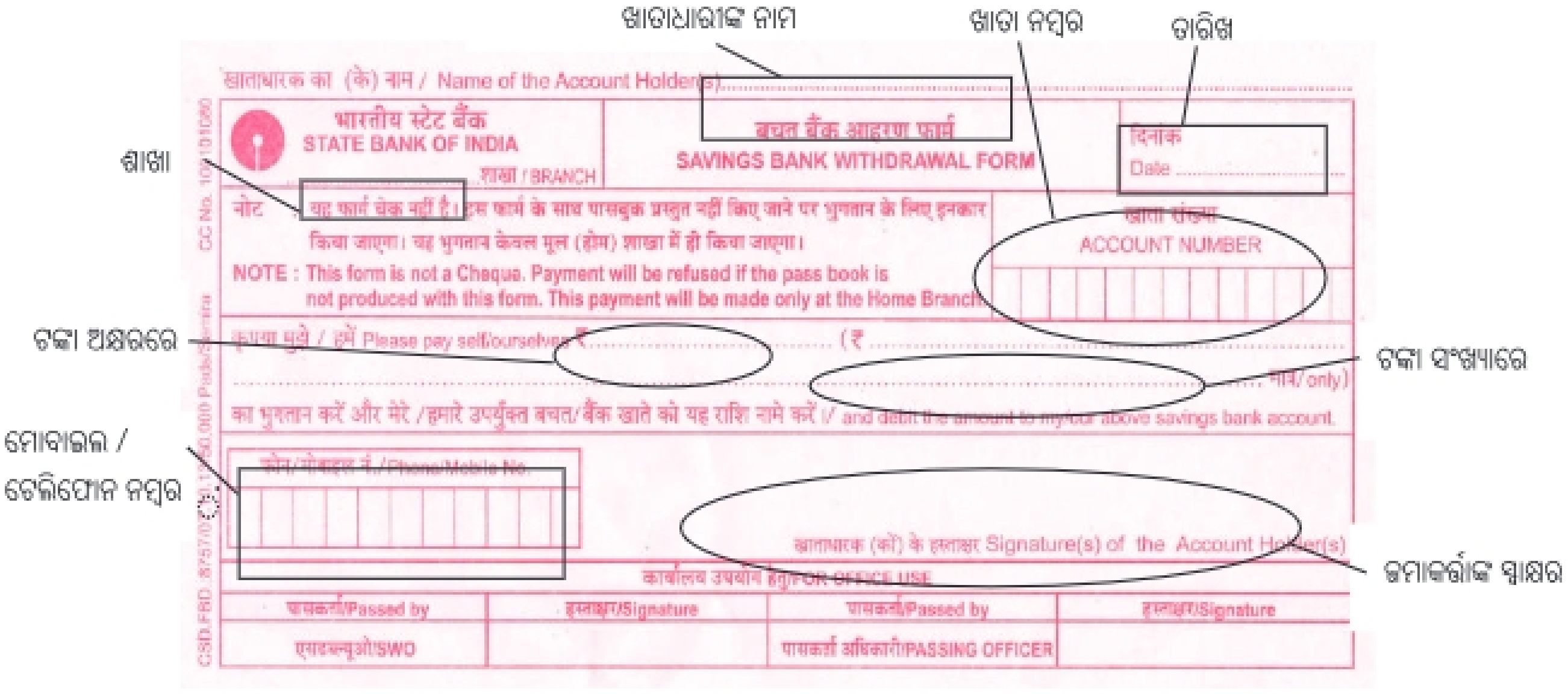

ରୁବିନା କୁ ରବି ୭୩୦୦ ଟଙ୍କା ଦେବାର ଅଛି । ଏଥିପାଇଁ ଚେକ୍ ଭରିବାକୁ ରବି କୁ ସାହାଯ୍ୟ କର ।

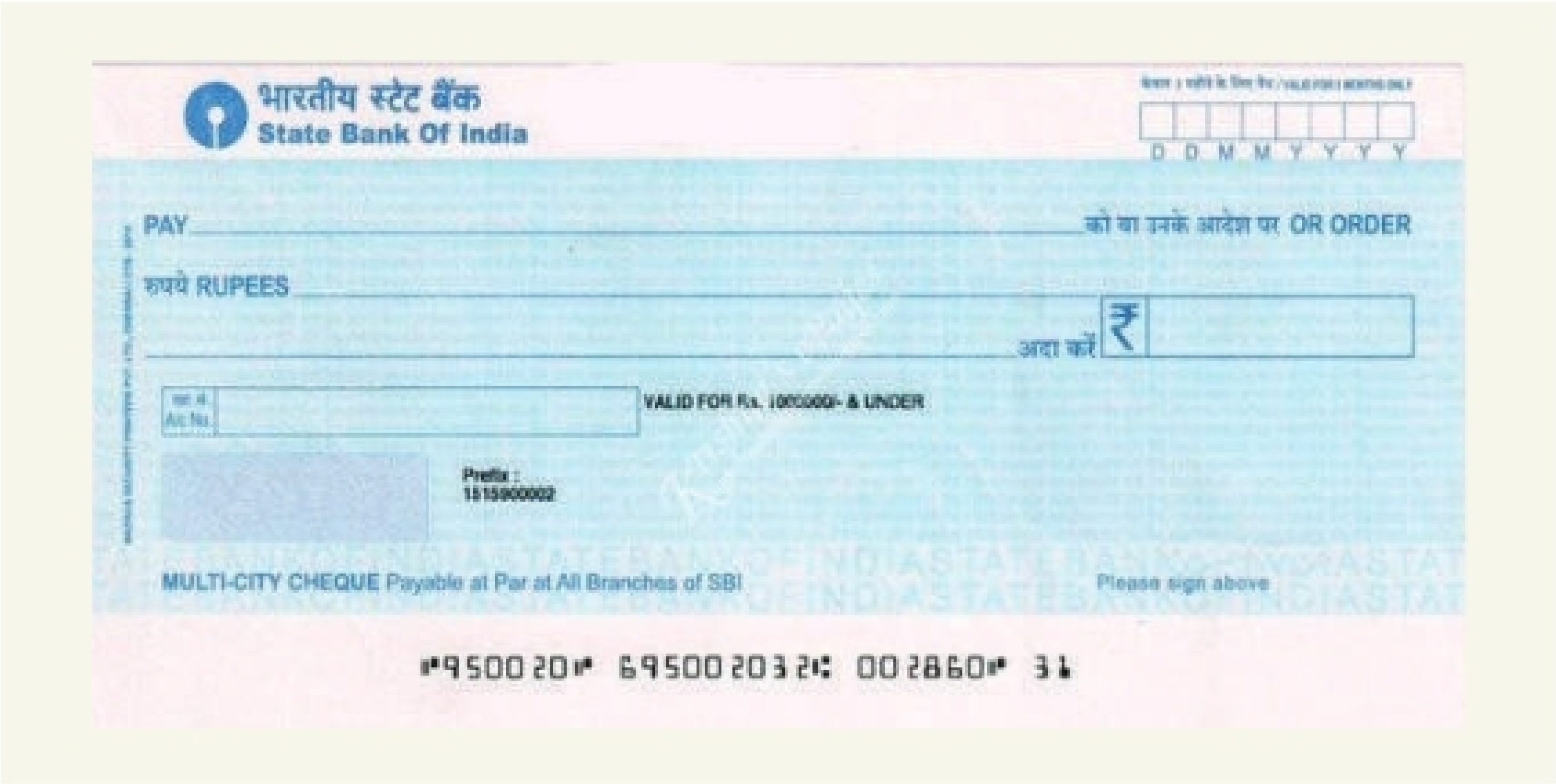

ରାମର ବ୍ୟାଙ୍କରେ ୧୭୦୦ ଟଙ୍କା ଜମା କରିବାର ଅଛି । ଟଙ୍କା ଜମା କରିବା ଫର୍ମ ପୂରଣ ପାଇଁ ରାମକୁ ସାହାଯ୍ୟ କର ।

ଟଙ୍କା ଜମା କରିବା ଫର୍ମ

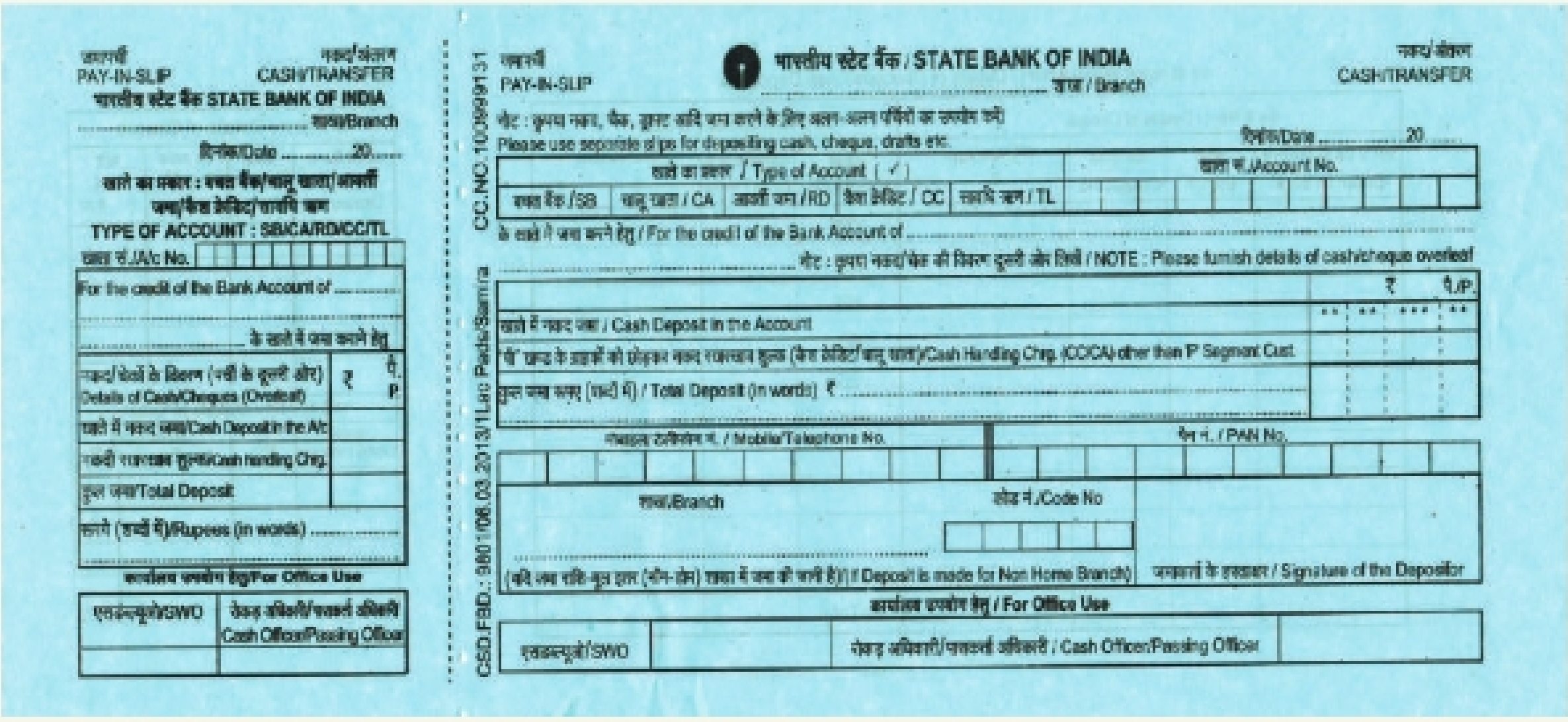

PAY-IN-SLIP CASH/TRANSFER
STATE BANK OF INDIA
Branch
Date .... 20.....
TYPE OF ACCOUNT : SB/CA/RD/CC/TL
A/c No.
For the credit of the Bank Account of ....
Details of Cash/Cheques (Overleaf) ₹ P.
Cash Deposit in the A/c
Cash handling Chrg.
Total Deposit
Rupees (in words) ....
For Office Use
SWO
Cash Officer/Passing Officer

PAY-IN-SLIP
भारतीय स्टेट बैंक / STATE BANK OF INDIA
CASH/TRANSFER
.... / Branch
Please use separate slips for depositing cash, cheque, drafts etc.
Date .... 20.....
Type of Account (✓) | A/Account No.
SB | CA | RD | CC | TL
For the credit of the Bank Account of ....
NOTE : Please furnish details of cash/cheque overleaf
₹ | P.
Cash Deposit in the Account
Cash Handling Chrg. (CCCA) other than 'P' Segment Cust.
Total Deposit (in words) ₹ ....
Mobile/Telephone No. | PAN No.
Branch | Code No
(If Deposit is made for Non Home Branch) | Signature of the Depositor
For Office Use
SWO | Cash Officer/Passing Officer

ଅନୁକୁ ବ୍ୟାଙ୍କରୁ ୨୦୦୦ ଟଙ୍କା ଉଠାଇବାର ଅଛି । ଟଙ୍କା ଉଠାଇବା ପାଇଁ ଫର୍ମ ପୂରଣ କରିବାକୁ ଅନୁକୁ ସାହାଯ୍ୟ କର ।

ଟଙ୍କା ଉଠାଇବା ପାଇଁ ଫର୍ମ

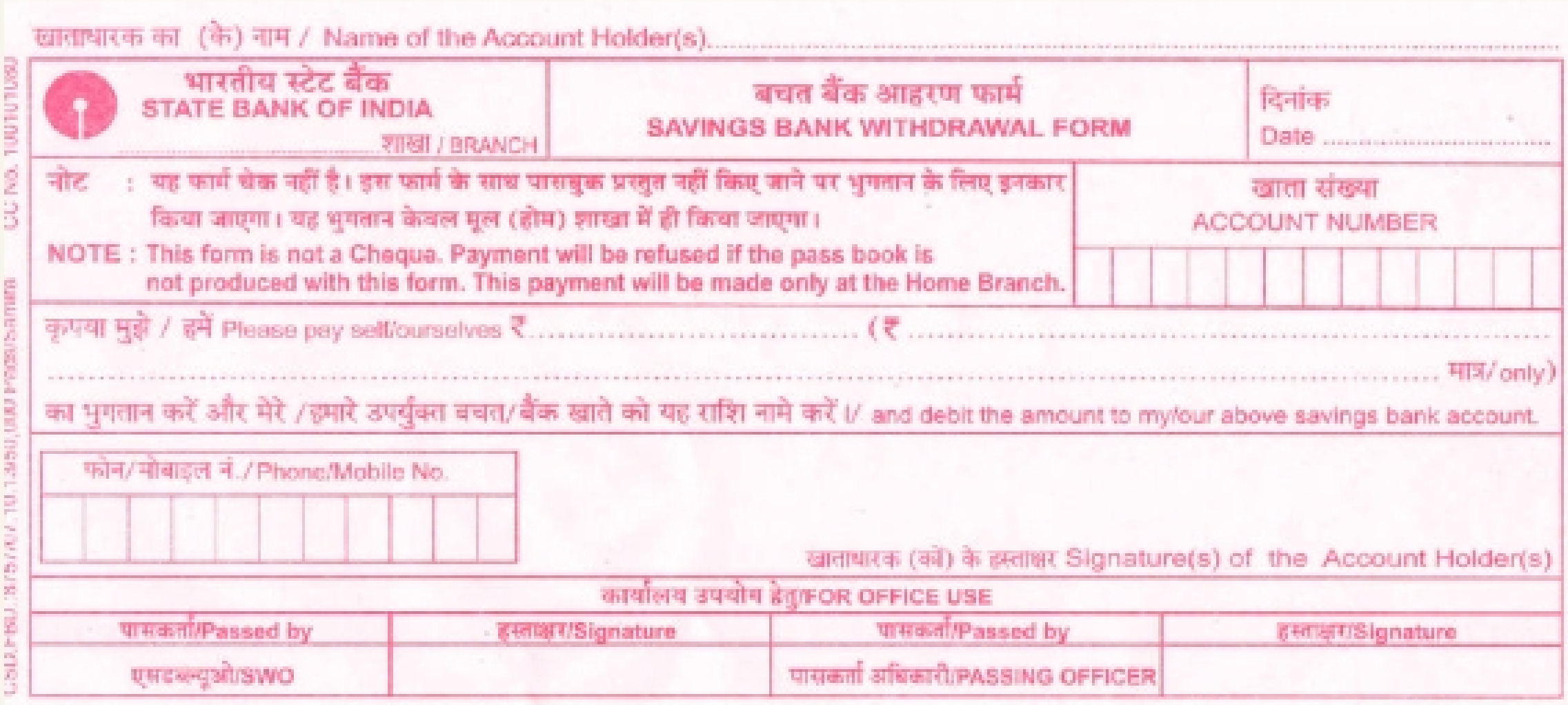

खाताधारक का (के) नाम / Name of the Account Holder(s)..........

भारतीय स्टेट बैंक
STATE BANK OF INDIA
.... शाखा / BRANCH

बचत बैंक आहरण फार्म
SAVINGS BANK WITHDRAWAL FORM

दिनांक
Date ....

नोट : यह फार्म चेक नहीं है। इस फार्म के साथ पासबुक प्रस्तुत नहीं किए जाने पर भुगतान के लिए इनकार किया जाएगा। यह भुगतान केवल मूल (होम) शाखा में ही किया जाएगा।
NOTE : This form is not a Cheque. Payment will be refused if the pass book is not produced with this form. This payment will be made only at the Home Branch.

खाता संख्या
ACCOUNT NUMBER

कृपया मुझे / हमें Please pay self/ourselves ₹.......... (₹ ....
.... मात्र/ only)
का भुगतान करें और मेरे /हमारे उपर्युक्त बचत/बैंक खाते को यह राशि नामे करें। / and debit the amount to my/our above savings bank account.

फोन/मोबाइल नं./Phone/Mobile No.

खाताधारक (कों) के हस्ताक्षर Signature(s) of the Account Holder(s)

कार्यालय उपयोग हेतु/FOR OFFICE USE

पासकर्ता/Passed by	हस्ताक्षर/Signature	पासकर्ता/Passed by	हस्ताक्षर/Signature
एसडब्ल्यूओ/SWO		पासकर्ता अधिकारी/PASSING OFFICER	

ସବିତାର ପଡୋଶୀ ଅନୁ ତାକୁ ପଚାରିଲା, ବ୍ୟାଙ୍କରେ ଖାତା ଖୋଲିଲେ କ'ଣ ଲାଭ ହେବ?



ସବିତା- ବ୍ୟାଙ୍କ ଖାତାରେ ନିମ୍ନଲିଖିତ ଲାଭ ଅଛି, ଯେମିତି

- ଆମେ ନିଜର ସଞ୍ଚୟକୁ ସୁରକ୍ଷିତ ରୂପେ ଜମା କରିପାରିବା
- ଜମା ରାଶି ଉପରେ ସୁଧ ମିଳିଥାଏ ।
- ଆବଶ୍ୟକ ପଡିଲେ ତୁମେ ବ୍ୟାଙ୍କ ଯାଇ କିମ୍ବା ଏ.ଟି.ଏମ ରୁ ଟଙ୍କା ଆଣିପାରିବ ।
- ଇଣ୍ଟରନେଟ ଦ୍ୱାରା ତୁମେ ପଇସା ନ କାଢି ଦେବା ନେବା କରି ପାରିବା
- ଇଣ୍ଟରନେଟ ମାଧ୍ୟମରେ ତୁମେ ବିଲ ପୈଠ କରିପାରିବା, ରେଳ ଟିକଟ ମଧ୍ୟ କରିପାରିବା

ସବିତାର ଡାଏରୀ - ବ୍ୟାଙ୍କର ହିସାବ

୧୫ ଫେବୃଆରି -	ଜମା	୨୦୦୦
୧୮ ଫେବୃଆରି -	ଉଠିଲା	୫୦୦
	ରହିଲା -	୧୫୦୦
୫ ମାର୍ଚ୍ଚ-	ଜମା	୧୦୦୦
	ମୋଟ-	୨୫୦୦
୧୧ ମାର୍ଚ୍ଚ	ଉଠିଲା-	୬୦୦
	ରହିଲା -	୧୯୦୦
୧୭ ମାର୍ଚ୍ଚ	ଉଠିଲା	୭୦୦
	ରହିଲା	୧୨୦୦

ଅନୁ - କେତେ ପଇସା ଜମା କଲା ଓ କେତେ କାଢିଲା । ଏସବୁ କେମିତ ହିସାବ ରଖିବ?

ସବିତା- ଏମିତି ତ ମୁଁ ମୋର ଡାଇରିରେ ଲେଖି ରଖେ, କିନ୍ତୁ ଆମ ବ୍ୟାଙ୍କ ଏକ ପାସବୁକ ଦିଏ ଯେଉଁଥିରେ ବ୍ୟାଙ୍କ ସବୁ ହିସାବ କରିଦିଏ ।

ସବିତାର ପାସ ବୁକ

ତାରିଖ	ବିବରଣୀ	ଜମାରାଶି	ଉଠିଲା	ରହିଲା
୧୫.୦୨.୨୦୨୨	ନଗଦ	୨୦୦୦		୨୦୦୦
୧୮.୦୨.୨୦୨୨	ନଗଦ		୫୦୦	୧୫୦୦
୦୪.୦୩.୨୦୨୨	ନଗଦ	୧୦୦୦		୨୫୦୦
୧୧.୦୩.୨୦୨୨	ନଗଦ		୬୦୦	୧୯୦୦
୧୭.୦୩.୨୦୨୨	ନଗଦ		୭୦୦	୧୨୦୦

ଯଦି ସବିତା ଅପ୍ରେଲ ୪ ତାରିଖରେ ୨୫୦୦ ଟଙ୍କା ଜମା କଲା, ତେବେ ବ୍ୟାଙ୍କ ଏହି ଟଙ୍କାକୁ ପାସବୁକରେ କେଉଁଠି ରଖିବ? ସବିତା ଖାତାରେ ମୋଟ କେତେ ଟଙ୍କା ଜମା ହୋଇଯିବ?

ଶିକ୍ଷକଙ୍କୁ ସୂଚନା - ବ୍ୟାଙ୍କ ଖାତା ସହଜରେ ଖୋଲା ଦେବା କଥା ଆଲୋଚନା କରିବେ । ଏଥିପାଇଁ ୨ଟି ଫଟୋ, ଭୋଟ ପରିଚୟ ପତ୍ର, ଆଧାର କାର୍ଡ ବା ଅନ୍ୟ ପରିଚୟ ପତ୍ର ଆବଶ୍ୟକ, ଜନ-ଧନ ଯୋଜନାରେ ବିନା ଜମା ରାଶିରେ ମଧ୍ୟ ଖାତା ଖୋଲାଯାଇ ପାରିବ । ଏହିପରି ଟଙ୍କା ଜମା କରିବା ଓ ଟଙ୍କା ଉଠାଇବା ରାଶି ପାସବୁକରେ ରହିବ । ଏହିସବୁ ତଥ୍ୟ ଆଧାରିତ ପ୍ରଶ୍ନ ପଚାରିବେ ଓ ଆଲୋଚନା କରିବେ ।

ଏ.ଟି.ଏମ କାର୍ଡ (ATM Card)ର ସଂକ୍ଷିପ୍ତ ଧାରଣା-

ଏ.ଟି.ଏମ କାର୍ଡ ବ୍ୟାଙ୍କରୁ ଟଙ୍କା ଉଠାଇବା ଓ ଜମା କରିବା ଏକ ଇଲେକଟ୍ରୋନିକ କାର୍ଡ, ଯାହା ସାହାଯ୍ୟରେ ସବୁ ସମୟରେ, ସବୁ ଜାଗାରେ ଟଙ୍କା ଉଠାଇ ପାରିବ ଓ ବ୍ୟାଙ୍କ ଖାତାର ତଥ୍ୟ ବି ଜାଣୀପାରିବ । ଟଙ୍କା ନେବା-ଦେବା ଘଟଣା ସହିତ ଜଡିତ କୌଣସି ସମସ୍ୟାର ସମାଧାନ ପାଇଁ କେବଳ ବ୍ୟାଙ୍କ ସହ ଆଲୋଚନା କରିବା ଉଚିତ । ଏ.ଟି.ଏମ କାର୍ଡ ଦ୍ୱାରା ଟଙ୍କା ଉଠାଇବା ପାଇଁ ଏ.ଟିଏମ୍ ମେସିନ ର ବ୍ୟବହାର କରାଯାଏ ।

ମନେରଖ -

ଚେକ୍‌ର ବୈଧତା ଏଥିରେ ଦିଆଯାଇଥିବା ତାରିଖ ଠାରୁ ୩ ମାସ ପର୍ଯ୍ୟନ୍ତ ଗ୍ରହଣ ଯୋଗ୍ୟ । କ୍ରସ ଚେକ୍ କେବଳ ଖାତାଧାରୀଙ୍କ ଖାତାରେ ପୈଠ ହୋଇଥାଏ ।

କେବେ କାହାକୁ ଜଣାଇବ ନାହି

୧. ଓ.ଟି.ପି (OTP) **୨ .ପିନ୍ (PIN)** **୩ .ସି.ବି.ବି.**

୪. ଖାତା ସମ୍ବନ୍ଧୀୟ ତଥ୍ୟ **୫. ବ୍ୟକ୍ତିଗତ ତଥ୍ୟ**

KYC (କେୱାଇସି)କ' ଣ ?

KYC (Know Your Customer) ଏକ ପ୍ରକ୍ରିୟା ଯାହାଦ୍ୱାରା ବ୍ୟାଙ୍କ କୌଣସି ବ୍ୟକ୍ତିର ପରିଚୟ ଓ ଠିକଣା ଯାଞ୍ଚ କରିଥାଏ । ଏବେ ଆଧାର କାର୍ଡ ଦ୍ୱାରା ମଧ୍ୟ KYC କରିପାରିବେ ।

KYC ପାଇଁ ଆବଶ୍ୟକ ପ୍ରମାଣ ପତ୍ର

୧.ପାନ କାର୍ଡ ୨. ବିଜୁଳି ବିଲ, ୩. ଆଧାର କାର୍ଡ, ୪. ଆବାସିକ ଠିକଣା

ପଢ଼ ଓ ଲେଖ

ନିମ୍ନରେ ଆର୍ଥିକ ସାକ୍ଷରତା ଓ ବ୍ୟାଙ୍କ ସମ୍ବନ୍ଧୀୟ କିଛି ଆବଶ୍ୟକ ତଥ୍ୟ ଲେଖାଯାଇଛି, ଏହାକୁ ପଢ଼ ।

ଆର୍ଥିକ ସାକ୍ଷରତାର କହିଲେ କ'ଣ ବୁଝ?

- ଅର୍ଥ ସଞ୍ଚୟ ଓ ଖର୍ଚ୍ଚକୁ ସମତୁଲ ରଖିବା
- ସଞ୍ଚୟ ପ୍ରତି ସଚେତନ ହେବା ।

ତୁମେ କ'ଣ କରିପାରିବ?

- ଆମଦାନୀ, ଖର୍ଚ୍ଚ ଏବଂ ସଞ୍ଚୟର ଲିଖିତ ହିସାବ ରଖିବ ।
- ଅଯଥା ଖର୍ଚ୍ଚରୁ ରକ୍ଷା ପାଇବ
- ସଞ୍ଚୟ କରିବାର ଅଭ୍ୟାସ କରିବ
- ବ୍ୟାଙ୍କ ବା ଡାକଘରେ ଖାତା ଖୋଲିବ
- ନିଜର ସଞ୍ଚୟକୁ ଠିକ ଜାଗାରେ ଜମା କରିବ ।

ଆର୍ଥିକ ସାକ୍ଷର ହେଲେ କ'ଣ ଲାଭ ହେବ?

- ଭବିଷ୍ୟତର ଖର୍ଚ୍ଚ ପାଇଁ ପୂର୍ବରୁ ସଚେତନ ରହିବ
- ଖର୍ଚ୍ଚକୁ ନିୟନ୍ତ୍ରଣରେ ରଖିବ
- ବୁଝି ବିଚାରି ଖର୍ଚ୍ଚ କରିବ
- ନିଜର ଆବଶ୍ୟକତାକୁ ଚିହ୍ନିପାରିବ

ବ୍ୟାଙ୍କରେ ଖାତା ଖୋଲିବାର ଲାଭ

- ତୁମେ ନିଜ ସଞ୍ଚୟକୁ ସୁରକ୍ଷିତ ଭାବେ ଜମା କରିପାରିବ
- ଜମା ରାଶି ଉପରେ ସୁଧ ମିଳିବ ।
- ଦରକାର ସମୟରେ ଜମା ଟଙ୍କା ଉଠାଇ ପାରିବ

ବ୍ୟାଙ୍କରେ ଖାତା ଖୋଲିବା ପାଇଁ କ'ଣ କ'ଣ ଆବଶ୍ୟକ?

ଫଟୋ

- ଆଧାର କାର୍ଡ
- ପାନ କାର୍ଡ
- ଭୋଟର ପରିଚୟ ପତ୍ର
- **ବ୍ୟାଙ୍କରେ ଖାତା ଖୋଲିଲେ ବ୍ୟାଙ୍କ ତୁମକୁ କ'ଣ କ'ଣ ଦେବ ?**
- ଚେକ୍ ବୁକ
- ପାସ ବୁକ୍
- ଏ.ଟି.ଏମ୍ କାର୍ଡ

ଭିମ ଆପ୍ (BHIM)

ଭିମ୍ ଆପ୍ (BHIM) ଟଙ୍କା ନେବା ଦେବା ର ଏକ ମୋବାଇଲ ଆପ୍ । ଏହାକୁ ଇ- ପେମେଣ୍ଟ ମଧ୍ୟ କୁହାଯାଏ । ଏହା ଏକ ପ୍ରକାର ସୁବିଧା ଯେଉଁଥିରେ ତୁମେ ନିଜ ମୋବାଇଲ ଦ୍ୱାରା ଟଙ୍କା ଜମା ଓ ଉଠାଇବା କାର୍ଯ୍ୟ କରିପାରିବ, । ଏହାଦ୍ୱାରା-

- ଦୂରରେ ଥିବା କୌଣସି ବ୍ୟକ୍ତିଙ୍କୁ ଟଙ୍କା ପଠାଇ ପାରିବ
- ପିଲାମାନଙ୍କର ବିଦ୍ୟାଳୟରୁ ମାସିକ ଦେୟ ଭରି ପାରିବ
- ବିଦ୍ୟୁତ୍ ଦେୟ ପୈଠ କରିପାରିବ
- ସଉଦା ଦୋକାନୀକୁ ଟଙ୍କା ଦେଇପାରିବ
- ଲୋନ ଟଙ୍କା ପୈଠ କରିପାରିବ

ସର୍ବପ୍ରଥମେ ତୁମେ ନିଜ ମୋବାଇଲରେ ଭିମ ଆପ (BHIM) ଡାଉନଲୋଡ୍ ଓ ଇନଷ୍ଟଲ କରିବ । ଏଥିରେ ତୁମେ ହିନ୍ଦୀ ସହିତ ଅନ୍ୟ ୧ ୨ ଟି ଭାରତୀୟ ଭାଷାରେ କାମ କରିପାରିବ । ଏହାଦ୍ୱାରା ତୁମେ ଭାରତୀୟ ଷ୍ଟେଟ ବ୍ୟାଙ୍କ ସହିତ ପ୍ରାୟ ଅନ୍ୟ ୩୦ ବ୍ୟାଙ୍କ ଭାରତୀୟ ବ୍ୟାଙ୍କ ଖାତାର ମଧ୍ୟ ଉପଯୋଗ କରିପାରିବ ।

(स्रोत— https:// https://www.npci.org.in/www.npci.org.in/
https://www.npci.org.in/product-overview/bhim-product-overview)

ପଢ ଓ ଲେଖ -

ଆର୍ଥିକ ସାକ୍ଷରତା ଅର୍ଥ ଟଙ୍କାର ଠିକ୍ ଭାବେ ରୋଜଗାର ଓ ଖର୍ଚ୍ଚ ମଧ୍ୟରେ ସମନ୍ୱୟ ରଖିବା ତଥା ସଞ୍ଚୟ ପ୍ରତି ସତର୍କ ହେବା ।

ବ୍ୟାଙ୍କରେ ଖାତା ଖୋଲିବା ପାଇଁ ନିମ୍ନଲିଖିତ ପ୍ରମାଣପତ୍ର ଜରୁରୀ-

- ଫଟୋ
- ଆଧାର ପରିଚୟ ପତ୍ର
- ଭୋଟ ପରିଚୟ ପତ୍ର
- ଆୟକର ପ୍ରମାଣ ପତ୍ର
- ଆବାସିକ ପ୍ରମାଣ ପତ୍ର

ଡେବିଟ କାର୍ଡରେ ବହୁତ କାମ କରିହେବ । ନିମ୍ନରେ କିଛି କାମର ତାଲିକା ଦିଆଯାଇଛି । ତୁମେ ଆଉ କିଛି କାମର ନାମ ଲେଖ-

- କିଣାବିକା
- ସଉଦା ଦୋକାନରେ ପେମେଣ୍ଟ
- ଅନଲାଇନ୍ କିଣାବିକା
- ଟିକେଟ ବୁକିଂ
- ଅନଲାଇନ ପେମେଣ୍ଟ
- ସ୍କୁଲ ଦେୟ ଭରିବା
- ଟଙ୍କା ପଠେଇ ପାରିବା
- ____________________
- ____________________
- ____________________
- ____________________

ଏହାଠୁ ଅଧିକ ଡେବିଟ କାର୍ଡରେ ଆପଣ କ'ଣ କ'ଣ କରିପାରିବେ? କୁହନ୍ତୁ ଏବଂ ଲେଖନ୍ତୁ -

ଶିକ୍ଷକଙ୍କ ପାଇଁ ସୂଚନା - ଆର୍ଥିକ ସାକ୍ଷରତା ବିଷୟ ଉପରେ କଥାବାର୍ତ୍ତା କରନ୍ତୁ । ସହଭାଗୀ ଶିକ୍ଷାର୍ଥୀଙ୍କୁ ପଚାରି ଏହି ବିଷୟ ସମ୍ପର୍କିତ ତିନି-ଚାରୋଟି ଶବ୍ଦ ଲେଖନ୍ତୁ । ଏହି ଶବ୍ଦଗୁଡିକ ମଧ୍ୟ ନିଜ ନିଜ ଭାଷାରେ ହୋଇପାରିବ ।

ଏକା ସାଙ୍ଗରେ ପଢ଼

ଦାନର ହିସାବ

ଜଣେ ରାଜା ଥିଲେ । ସେ ବହୁତ ସ୍ୱାର୍ଥପର ଥିଲେ । ନିଜର ଖୁସି ପାଇଁ ହଜାର ହଜାର ଖର୍ଚ୍ଚ କରନ୍ତି । କିନ୍ତୁ ନିଜର ପ୍ରଜାମାନଙ୍କ ପାଇଁ ତାଙ୍କର ମୁଠା ବନ୍ଦ ହୋଇଯାଏ । ଥରେ ମରୁଡି ଆସିଲା । ଲୋକମାନେ ରାଜାଙ୍କ ପାଖକୁ ସାହାଯ୍ୟ ପାଇଁ ଯାଇ କହିଲେ, ମହାରାଜ, ଚାଉଳ କିଣିବା ପାଇଁ କିଛି ଟଙ୍କା ଦିଅନ୍ତୁ ।

କିନ୍ତୁ ରାଜା ଟଙ୍କା ଦେବା ପାଇଁ ମନା କରିଦେଲେ, ସେ କହିଲେ, ଆଜି ମରୁଡିରେ ଚିନ୍ତିତ, କାଲି ଭୂମିକମ୍ପ ଆସିପାରେ । ଏହିପରି ସାହାଯ୍ୟ କରି କରି ରାଜକୋଷ ଶେଷ ହୋଇଯିବ । ସେତେବେଳେ ମୋ ପାଖରେ ଆଉ କିଛି ବି ଟଙ୍କା ରହିବନି । ଲୋକମାନେ ନିରାଶ ହୋଇ ଫେରିଗଲେ ।

ସମୟ ଗଡି ଚାଲିଲା । ମରୁଡିର ପ୍ରକୋପ ବଢି ବଢି ଚାଲିଲା । ହଜାର ହଜାର ଲୋକ ମରୁଡିରେ ମରିବାରେ ଲାଗିଲେ । ଲୋକମାନେ ରାଜାଙ୍କୁ ବାରମ୍ବାର ସାହାଯ୍ୟ ପାଇଁ କହିଲେ । ରାଜା ନିଜ ଜିଦରେ ଅଟଳ ରହିଲେ ।

କିଛି ଦିନ ପରେ ଜଣେ ସନ୍ୟାସୀ ରାଜସଭାରେ ଉପସ୍ଥିତ ହେଲେ । ସେ ରାଜାଙ୍କୁ କହିଲେ, "ହେ ମହାରାଜ! ଆପଣଙ୍କ ସୁନାମ ଓ ପ୍ରସିଦ୍ଧ ଶୁଣି ମୁଁ ବହୁତ ଦୂରରୁ ଆପଣଙ୍କ ପାଖକୁ ଆସିଛି । ସନ୍ୟାସୀଙ୍କ ଇଛା ପୂରଣ କର ।"

ରାଜା ସନ୍ୟାସୀଙ୍କ ମୁଖରୁ ନିଜର ପ୍ରଶଂସା ଶୁଣି କହିଲେ "କୁହନ୍ତୁ, ଆପଣଙ୍କର କ'ଣ ଆବଶ୍ୟକ?"

ସନ୍ୟାସୀ କହିଲେ, "ମୁଁ ଜଣେ ସନ୍ୟାସୀ । ମୋର ଅଧିକ ଧନସମ୍ପତ୍ତି ଆବଶ୍ୟକ ନାହିଁ । ମୁଁ କେବଳ ରାଜକୋଷରୁ ୨୦ ଦିନ ପର୍ଯ୍ୟନ୍ତ ସାମାନ୍ୟ ଭିକ୍ଷା ଆଶା କରେ । " ମୋର ଭିକ୍ଷା ନେବାର ନିୟମ ହେଲା- "ମୁଁ ପ୍ରଥମ ଦିନ ଯେତିକି ନେବି, ଦ୍ୱିତୀୟ ଦିନ ତା'ର ଦୁଇ ଗୁଣ ନେବି, ତୃତୀୟ ଦିନ ତାର ଦୁଇ ଗୁଣ ନେବି, ଚତୁର୍ଥ ଦିନ ତୃତୀୟ ଦିନର ଦୁଇ ଗୁଣ ନେବି । ଏହିପରି ଭାବେ ପ୍ରତିଦିନ ଦୁଇ-ଦୁଇ ଗୁଣ ଅଧିକ ମୋତେ ଭିକ୍ଷା ଦେବେ । ଏହାହିଁ ମୋର ନିୟମ ।"

ରାଜା କହିଲେ, ଠିକ ଅଛି । ନିୟମ ଜାଣିଲି, କିନ୍ତୁ ପ୍ରଥମ ଦିନ କେତେ ଦେବେ? ସନ୍ୟାସୀ ହସି ହସି କହିଲେ, "ମହାରାଜା, ମୁଁ ଲୋଭୀ ନୁହେଁ" । ଆଜି ଆପଣ ମୋତେ ଗୋଟିଏ ଟଙ୍କା ମାତ୍ର ଦିଅନ୍ତୁ । ରାଜା ଖୁସି ହୋଇଗଲେ, ସେ ଆଦେଶ ଦେଲେ- ରାଜକୋଷରୁ ସନ୍ୟାସୀଙ୍କୁ କହିବା ଅନୁସାରେ ଭିକ୍ଷା ଦିଆଯାଉ ।

୧୫ ଦିନ ବିତିଗଲା ତ ରାଜଭଣ୍ଡାରୀ ଆଶ୍ଚର୍ଯ୍ୟ ହୋଇଗଲା ଦାନରେ ବହୁତ ଟଙ୍କା ସରିଯାଇଛି । ସେ ହିସାବ କଲା କି ୨୦ ଦିନରେ ୧୦ ଲକ୍ଷ ୪୮ ହଜାର ୫ ଶହ ୭୫ ଟଙ୍କା ଦେବାକୁ ହେବ । ସେ ଏହି ହିସାବକୁ ରାଜାଙ୍କୁ କହିଲା । ହିସାବ ଦେଖି ରାଜା ବେହୋସ ହୋଇଗଲେ ।

ଦାନର ହିସାବ

ପ୍ରଥମ ଦିନ	୧ଟଙ୍କା ଟଙ୍କା
ଦ୍ୱିତୀୟ ଦିନ	୨ ଟଙ୍କା
ତୃତୀୟ ଦିନ	୪ ଟଙ୍କା
ଚତୁଃର୍ଥ ଦିନ	୮ ଟଙ୍କା
ପଞ୍ଚମ ଦିନ	୧୬ ଟଙ୍କା
ଷଷ୍ଠ ଦିନ	୩୨ ଟଙ୍କା
ସପ୍ତମ ଦିନ	୬୪ ଟଙ୍କା
ଅଷ୍ଟମ ଦିନ	୧୨୮ ଟଙ୍କା
ନବମ ଦିନ	୨୫୬ ଟଙ୍କା
ଦଶମ ଦିନ	୫୧୨ ଟଙ୍କା
ଏକାଦଶ ଦିନ	୧୦୨୪ ଟଙ୍କା
ଦ୍ୱାଦଶ ଦିନ	୨୦୪୮ ଟଙ୍କା
ତ୍ରୟୋଦଶ ଦିନ	୪୦୯୬ ଟଙ୍କା
ଚତୁଃର୍ଦ୍ଦଶ ଦିନ	୮୧୯୨ ଟଙ୍କା
ପଞ୍ଚଦଶ ଦିନ	୧୬୩୮୪ ଟଙ୍କା
ଷୋଡଶ ଦିନ	୩୨୭୬୮ ଟଙ୍କା
ସପ୍ତଦଶ ଦିନ	୬୫୫୩୬ ଟଙ୍କା
ଅଷ୍ଟାଦଶ ଦିନ	୧୩୧୦୭୨ ଟଙ୍କା
ଉନବିଂଶ ଦିନ	୫୨୪୨୮୮ ଟଙ୍କା
ବିଂଶ ଦିନ	୧୦୪୮୫୭୫ ଟଙ୍କା

ସନ୍ନ୍ୟାସୀଙ୍କୁ ଡକାଗଲା । ରାଜା ସନ୍ନ୍ୟାସୀଙ୍କୁ ଭିକ୍ଷାର ପରିମାଣ କମ କରିବାକୁ ଅନୁରୋଧ କଲେ ।

ସନ୍ନ୍ୟାସୀ କହିଲେ, "ଲୋକମାନେ ମରୁଡିରେ ମରୁଛନ୍ତି । ସେମାନଙ୍କ ପାଇଁ ମୋତେ କେବଳ ପଚାଶ ହଜାର ଟଙ୍କା ଆବଶ୍ୟକ । ଏହାହିଁ ମୋର ଭିକ୍ଷା ହେବ ।"

ରାଜା ବହୁତ କାକୁତିମିନତୀ କରି କହିଲେ "ଭିକ୍ଷାର ପରିମାଣ କମେଇ ଦିଅନ୍ତୁ" । କିନ୍ତୁ ସନ୍ନ୍ୟାସୀ ନିଜ କଥାରେ ଅଟଳ ରହିଲେ । ଉପାୟ ନ ପାଇ ରାଜାଙ୍କୁ ପଚାଶ ହଜାର ଟଙ୍କା ଦେବାକୁ ପଡିଲା ।

ପୁରା ଦେଶରେ ଖବର ବ୍ୟାପିଗଲା କି ରାଜକୋଷରୁ ପଚାଶ ହଜାର ଟଙ୍କା ସାହାଯ୍ୟ ପାଇଁ ଦିଆଯାଇଛି । ସମସ୍ତେ କହିଲେ "ଆମ ରାଜା କର୍ଣ୍ଣଙ୍କ ପରି ଦାନୀ ଅଟନ୍ତି ।"

ସୁକୁମାର ରାୟ
ରିମ ଝିମ , ଶ୍ରେଣୀ - ୪
ଏନ ସି. ଇ. ଆର. ଟି.

ଚିନ୍ତା କର ଓ କୁହ

ନିମ୍ନରେ ଦିଆଯାଇଥିବା ବାକ୍ୟ ଗୁଡିକର ବ୍ୟବହାର ଆପଣ କେବେ କରନ୍ତି? ବାଛିକି ଲେଖ ।

ପାଦ ତଳୁ ମାଟି ଖସିବା	ଆନନ୍ଦିତ ହେବା	ହଠାତ୍ ଦୁଃଖିତ ହୋଇଯିବା	ରାଗରେ ଲାଲ ପଡିଯିବା
ଘିଅ ଦୀପ ଜଳାଇବା	ରକ୍ତ ଗରମ ହୋଇଯିବା	ଆନନ୍ଦରେ ଗଦଗଦ ହୋଇଯିବା	ଅଧିକ କ୍ରୋଧ ଜାତ ହେବା

ଯେତେବେଳେ ବହୁତ ଖୁସି ହୁଅନ୍ତି	ଯେତେବେଳେ ବହୁତ ଚିନ୍ତାରେ ଥାଆନ୍ତି	ଯେତେବେଳେ ବହୁତ ରାଗ ଆସେ

ଟିପ୍ପଣୀ

୧୩ ଡିଜିଟାଲ ସାକ୍ଷରତା

ଆମେ ମେ ଶିଖିବା

- ଡିଜିଟାଲ ଅଙ୍କ ଚିହ୍ନିବା ଓ ଲେଖିବା
- ଚିତ୍ରରେ ପ୍ରଦର୍ଶିତ ସଂଖ୍ୟାର ବୋଧଗମ୍ୟତା
- ମୋବାଇଲ ଫୋନ ସହ ସମ୍ପର୍କିତ ଦୈନନ୍ଦିନ ଜୀବନର ସମସ୍ୟା ଓ ସମାଧାନ

ଏବେ ପଥ ହେଲା ସକ୍ଷମ

ହରିଶ ବାରିଣିପୁଟରେ ରହେ । ସେ ଚାଷବାସ କରେ । ତା' ପାଖରେ ପାଖାପାଖି ୧୦୨ ଏକର ଜମି ଅଛି । ତାର ଦୁଇଟି ଛୁଆ । ଦୁଇଜଣ ଯାକ ପୁଅ । ଦୁହେଁ ଏକା ସ୍କୁଲରେ ପଢନ୍ତି । ହରିଶ କେବଳ ଷଷ୍ଠ ଶ୍ରେଣୀ ଯାଏଁ ପାଠ ପଢିଛି । ସେ ଚାହେଁ ତାର ପିଲାମାନେ ଖୁବ ପଢନ୍ତୁ । ସେମାନଙ୍କ ପାଠପଢା ପାଇଁ ସେ ଏକ ମୋବାଇଲ ବି କିଣିଥିଲା ।

ପିଲାମାନଙ୍କର ଲାଳନପାଳନ ପାଇଁ ସେ ଓ ତାଙ୍କ ପତ୍ନୀ ବହୁତ ପରିଶ୍ରମ କରନ୍ତି । ସେ ଗତ ବର୍ଷ ଧାନ ଓ ମକା ଚାଷ କରିଥିଲା । ଚାଷ କରିବା ପୂର୍ବରୁ ତା'ର ଯୋଜନା ମଧ୍ୟ ପ୍ରସ୍ତୁତ କରିଥିଲା ।

ଯେମିତି ମକାର ମଞ୍ଜି କିଣିବା, ଖେତ ପାଇଁ ସାର, ଖତ କିଣିବା ଇତ୍ୟାଦି । ତାକୁ ଜଳ ସେଚନ ପାଇଁ ବାରମ୍ବାର ପାଣି ପମ୍ପ ଭଡାରେ ଆଣିବାକୁ ପଇସା ଦରକାର ହେଉଥିଲା । ଆଉ ଦୁଇ ଜଣ ମୂଲିଆକୁ ବି କାମରେ ରଖିବାକୁ ପଡୁଥିଲା । ତା ପାଖରେ ସେତେ ଧନ ନ ଥିଲା ।

ଉତ୍ସ: https://play.google.com/store/apps/ details?id=in farmguide.farmerapp.central&hl=en_IN&gl=US

ତେଣୁ ସେ ପତ୍ନୀ ସହ ମିଶି ଠିକ୍ କଲା, ଯେ ଗତ ବର୍ଷର ସଞ୍ଚୟକୁ ସେ ଏସବୁ ପାଇଁ ଉପଯୋଗ କରିବ ଏବଂ ବାକି ଟଙ୍କା ପାଇଁ ସେ ଗ୍ରାମୀଣ ବ୍ୟାଙ୍କ ଠାରୁ ଲୋନ୍ ନେବ । ହରିଶ ଟଙ୍କା ଲଗାଇବା ପାଇଁ ଭୟ କରୁଥିଲା, କାରଣ ତାକୁ ପିଲାମାନଙ୍କର ପାଠପଢା ଏବଂ ଘର ଖର୍ଚ୍ଚ ସାଙ୍ଗକୁ ମୋବାଇଲ ର ଲୋନ୍ ବି ସୁଝିବାର ଥିଲା ।

ହରିଶ ବହୁତ ଚାଲାକ ଥିଲା । ସେ ପିଲାଙ୍କ ପଢାପଢି ପାଇଁ ମୋବାଇଲ ର ବ୍ୟବହାର ବି କରୁଥିଲା । ଏହା ସହ ଭାରତ ସରକାରଙ୍କ ନୂଆ କୃଷି ପଦ୍ଧତି, ନୂଆ ଯୋଜନା ପାଇଁ ସେ ଇ-ବୈଠକ, ଡିଜିଟାଲ ମଣ୍ଡି, କୃଷି ଓଡିଶା, କିଷାନ ସୁବିଧା, ଆମ କୃଷି ସେବା ଇତ୍ୟାଦି ଆପ୍ କୁ ସେ ଡାଉନ୍ ଲୋଡ କଲା । ପ୍ରତ୍ୟେକ ଦିନ ସନ୍ଧ୍ୟାରେ ସେ ଓ ତାର ପୁଅ ମିଶି ମୋବାଇଲ ରେ ଖେଳ ଖେଳନ୍ତି ଏବଂ କିଛି ସମୟ ସ୍ଥାନୀୟ ସରକାର ଦ୍ୱାରା ଦିଆଯାଉଥିବା କୃଷି ସହାୟତା ନେଇ ଖେତରେ କିପରି ସୁଧାର ଅଣାଯାଇ ପାରିବ ଦେଖନ୍ତି ।

ସିଏମ୍ କିଷାନ ଯୋଜନା

କୃଷି କଲେ ଉନ୍ନତ ସକଳ ଉନ୍ନତି

ହରିଶ ସିଏମ୍ କିଷାନ ଆପ୍‌ରେ ଯୋଡି ହେଲା । ଏଠାରେ ସେ ଆମ କୃଷି ସେବା, ପାଣିପାଗ, ବିହନ, ଖତସାର ର ଦାମ, ରିହାତି ମୂଲ୍ୟ ଆଦି ର ପରାମର୍ଶ ଓ ସୂଚନା ପାଇଗଲା । ଏଥିରୁ ସେ ହିସାବ କରି ନେଲା କି ,ସେ ସବୁ କିଛି କିଣିବା ପାଇଁ ତାକୁ କେତେ ଖର୍ଚ୍ଚ କରିବାକୁ ପଡିବ । ପାଣିପାଗର ଅନିୟମିତତା କୁ ଦେଖି ହରିଶ "ଆମ କୃଷି" ସେବାରେ ସେ ବୀମାକରଣ ପାଇଁ ପଞ୍ଜିକରଣ କରିଥିଲା । କୌଣସି ପରିସ୍ଥିତିରେ ଫସଲ ହାନୀ ହେଲେ ତାର ଅଧିକାଂଶ ଟଙ୍କା ଫେରସ୍ତ ପାଇବ ।

ଅନ୍ୟ ଚାଷୀମାନଙ୍କ ସହ ଯୋଡି ହେବା ଏବଂ ନୂତନ ବିଚାର ପାଇଁ ସେ "ଇ-ଫାର୍ମିଂ ଓଡିଶା" ରେ ନାମ ପଞ୍ଜିକରଣ କଲା ।

ଦିନେ ସେ ଜଳସେଚନ ପାଇଁ ଏକ ପମ୍ପ ଭଡାରେ ନେବା କଥା ଚିନ୍ତା କରୁଥାଏ । ସେତେବେଳେ ଆମ କୃଷି ସେବାରୁ ଖବର ପାଇଲା କି ଆଗକୁ ଭାରି ବର୍ଷା ହେବାର ଅଛି । ତେଣୁ ସେ ପମ୍ପ ଭଡା ନେଲା ନାହିଁ ଏବଂ ପୂର୍ବ ସୂଚନା ଯୋଗୁଁ ଟଙ୍କା ବଞ୍ଚାଇ ପାରିଲା ।

ଫସଲ କାଟିବା ସମୟରେ ଏକ ଆଲର୍ଟ ବାର୍ତ୍ତା ଆସିଲା କି ଆସନ୍ତା ଦଶଦିନ ମଧ୍ୟରେ ଜିଲ୍ଲାରେ ଲଘୁଚାପ ହେବାର ଅଛି । ପ୍ରବଳ ବର୍ଷା ସହ ପବନ ଦ୍ୱାରା ଫସଲ ହାନି ହେବାର ସମ୍ଭାବନା ରହିଛି | ତେଣୁ ସେ ମୂଲିଆ ଲଗାଇ ଫସଲ କାଟି ଘରକୁ ନେଲା ।

ମୋବାଇଲ ର ସାହାଯ୍ୟ ନେଇ ଚାଷୀମାନେ ମଧ୍ୟ ପଢିବାକୁ ଲାଗିଲେ । ଏହା ସହ ହରିଶ ଏ ବର୍ଷ ଭଲ ଫସଲ ମଧ୍ୟ ଉତ୍ପାଦନ କରିପାରିଲା । ସେ ମୋବାଇଲ ର ଲୋନ ମଧ୍ୟ ଶୁଝିଲା ଏବଂ କିଛି ଟଙ୍କା ପିଲାମାନଙ୍କର ପଢିବା ପାଇଁ ବ୍ୟାଙ୍କରେ ଜମା ରଖିଲା ।

କଥାବାର୍ତ୍ତା ପାଇଁ

ପ୍ରଶ୍ନ-୧ ହରିଶ ଗତ ବର୍ଷ କି କି ଫସଲ ଚାଷ କରିଥିଲା?

ପ୍ରଶ୍ନ-୨ ହରିଶ ବିହନ ଏବଂ ଖତ ର ଉଚିତ ମୂଲ୍ୟ ବିଷୟରେ କିପରି ଜାଣିପାରିଲା?

ପ୍ରଶ୍ନ - ୩ ହରିଶ ବର୍ଷା ପୂର୍ବରୁ ଜଳସେଚନ ପମ୍ପ ନ ନେଇ ଭୁଲ କଲା କି?

ପ୍ରଶ୍ନ - ୪ ହରିଶ କୁ ପାଣିପାଗ, ବିହନ ଏବଂ ବିକ୍ରିମୂଲ୍ୟ ବିଷୟରେ କେଉଁଠାରୁ ଖବର ମିଳୁଥିଲା?

ପ୍ରଶ୍ନ-୫ ଦୁଇଟି ଆପ୍ ର ନାମ କୁହ ଯାହାର ଉପଯୋଗ କରି ଚାଷରେ ସୁଧାର ଅଣାଯାଇ ପାରିବ?

ମୋର ଶବ୍ଦ

ଶିକ୍ଷକ ନିର୍ଦ୍ଦେଶ - ଡିଜିଟାଲ ସାକ୍ଷରତା ବିଷୟରେ କଥାବାର୍ତ୍ତା କରିବେ । ସହଭାଗୀଙ୍କ ସହ ମୋବାଇଲର ଦୈନିକ ପ୍ରୟୋଗ ଉପରେ ଆଲୋଚନା କରିବେ ଓ ଅନ୍ୟାନ୍ୟ ପ୍ରୟୋଗ ଉପରେ ମଧ୍ୟ ଚର୍ଚ୍ଚା କରିବେ ।

ଡିଜିଟାଲ ସଂଖ୍ୟା

12

ତୁମେ ଟଙ୍କା ଉଠାଇବା ପାଇଁ ବ୍ୟାଙ୍କକୁ ଯାଇଥାଅ । ବ୍ୟାଙ୍କ ତୁମକୁ ଏକ ଟୋକନ ଦେଇଥାଏ । ତୁମ ନମ୍ବର ବାର, ଯାହା ଝରକା ଉପରେ ଲାଗିଥିବା ମେସିନରେ ପାଶ୍ୱର୍ରେ ଦିଆଯାଇଥିବା ଭଳି ଲେଖା ଦେଖାଯାଉଥିବ ।

ଗାଡି ସଂଖ୍ୟା	ଗାଡିର ନାମ	ପ୍ଲାଟଫର୍ମ ନମ୍ବର
12398	ମହାବୋଧି ଏକ୍ସପ୍ରେସ	8
12429	ରାଜଧାନୀ ଏକ୍ସପ୍ରେସ	5

ଏହିପରି ସଂଖ୍ୟା ମାର୍କେଟରେ ଦର ଦେଖିବାରେ, ତାପମାତ୍ରା ଦେଖିବାରେ, ମେଟ୍ରୋ ଷ୍ଟେସନ ଆଦି ସ୍ଥାନରେ ସ୍କ୍ରିନରେ ଦେଖାଯାଏ । ତୁମର କାଲକୁଲେଟର ର ସ୍କ୍ରିନରେ ମଧ୍ୟ ଏପରି ସଂଖ୍ୟା ଥାଏ ।

ତୁମେ ସେହି ସଂଖ୍ୟାର ଆକାରକୁ ଦେଖି ଚିହ୍ନିବା ଜରୁରୀ ।

0123456789

ସ୍କ୍ରିନରେ ଏହିପରି ସଂଖ୍ୟା ଡିସପ୍ଲେ ହୁଏ । ଯଦି ତୁମର ଟୋକନ ନମ୍ବର ୧୨୩ ତେବେ ତାହା ସ୍କ୍ରିନରେ କେମିତି ଡିସପ୍ଲେ ହୋଇଥିବ?

ଶିକ୍ଷକଙ୍କ ପାଇଁ ସୂଚନା - ଶିକ୍ଷାର୍ଥୀମାନଙ୍କୁ ଡିଜିଟାଲ ସଂଖ୍ୟା ସହିତ ପରିଚୟ କରାଇବେ, ସେମାନଙ୍କ ଏପରି ସୁଯୋଗ ଦେବେ ଯେପରି ସେମାନେ ଡିଜିଟାଲ ସଂଖ୍ୟା ପଢିବେ ଓ ଲେଖିବେ ।

ତୁମେ ନିଜର ଫସଲର ଅମଳ ଅନ୍ୟ ସହିତ ତୁଳନା କରୁଛ କିମ୍ବା ଏ ବର୍ଷର ଗହମ ଉତ୍ପାଦନ ଗତବର୍ଷ ସହିତ ତୁଳନା କରୁଛ, ସେତେବେଳେ ଏହି ତୁଳନା ପାଇଁ ଚିତ୍ର ଉପଯୋଗୀ ହେବ ।

ରମା- ଆରେ ବାଃ! ମୋ ପାଖରେ ଗୋଟେ ବସ୍ତା ଗହମ ଅଧିକ ଅଛି । ଦେଖି କରି ରମା କୁ କେମିତି ଜଣା ପଡିଲା ।

ରମା ଜାଣିବାକୁ ଚାହୁଁଥିଲା, କି କେଉଁ ଦଳ ସରକାର ଗଢିବାକୁ ଯାଉଛି । ସୀମା ଟି.ଭି ରେ ନିର୍ବାଚନ ଫଳାଫଳ ସମ୍ପର୍କିତ ଖବର ଦେଖୁଥିଲା । ଯେଉଁ ଦିନ ନିର୍ବାଚନ ର ଫଳାଫଳ ବାହାରେ ସେଦିନ ଟିଭିରେ ଏହିଭଳି ଚିତ୍ର ଦେଖାଇ ଥାଏ । ଯେଉଁ ଚିତ୍ରରୁ ଏହା ସହଜରେ ବୁଝା ପଡିଥାଏ, କି କେଉଁ ଦଳ କୁ ଅଧିକ ସିଟ୍ ମିଳିଛି ।

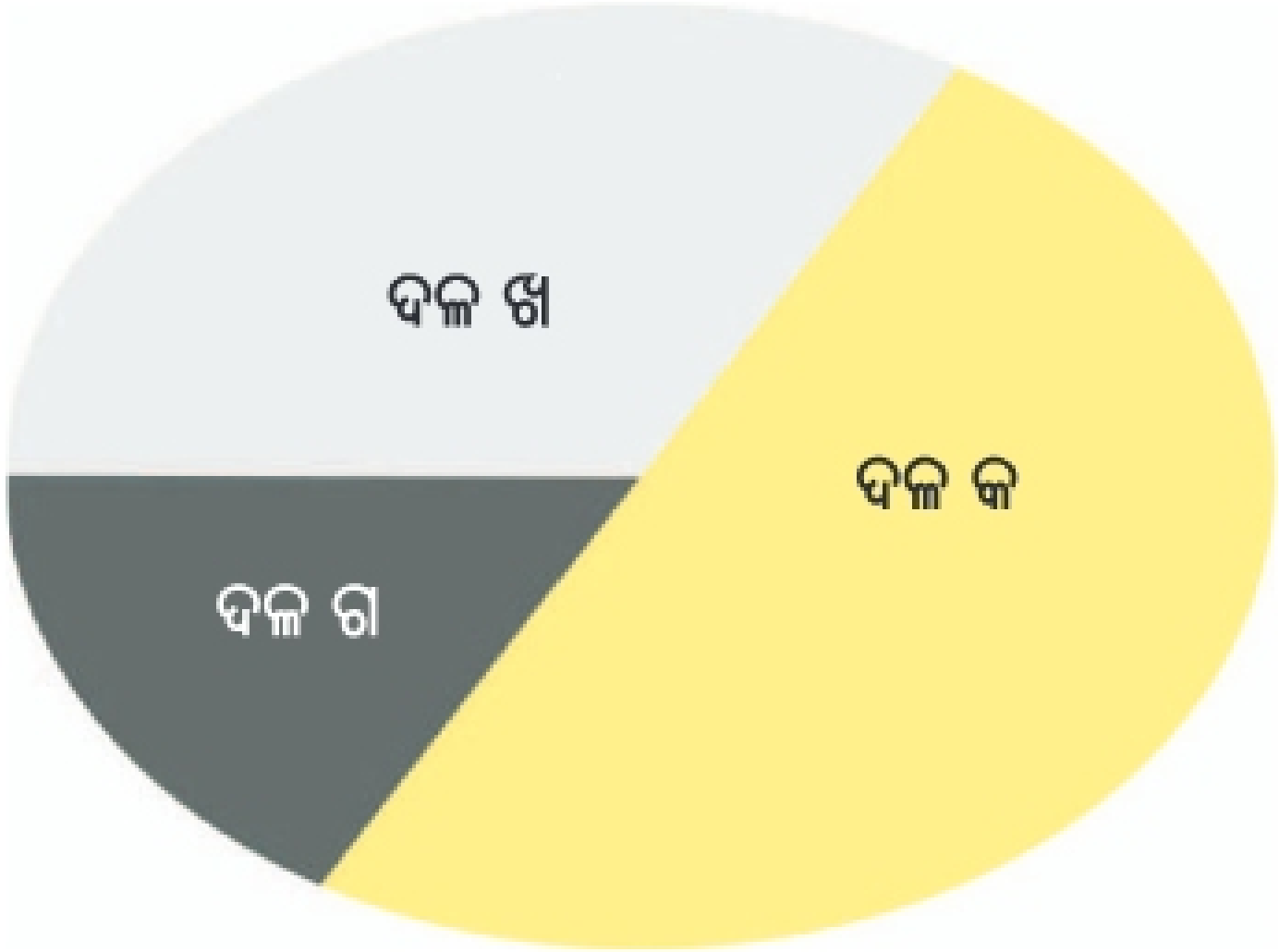

ଚିତ୍ର ଦେଖି କୁହ

- ସବୁଠୁ ଅଧିକ ସିଟ କେଉଁ ଦଳକୁ ମିଳିଛି ?
- ସବୁଠୁ କମ ସିଟ କେଉଁ ଦଳକୁ ମିଳିଛି ?

ଏହି ପ୍ରକାର ଆମେ ଆମ ଆଖପାଖ ଦେଖି ଅନ୍ୟ ତଥ୍ୟ ସବୁ ଏକାଠି କରିଥାଉ । ଗୀତା ତା' ଖେତରେ ଫଳ ଗୁଡିକର ଗଛ ମଧ୍ୟ ଲଗାଇଛି ।

ଚିତ୍ର ଦେଖ ଓ କୁହ

- ଆମ୍ବ ଗଛ ଖେତର _________ ଭାଗରେ ଲାଗିଛି ।
- ପିଜୁଳି ଗଛ ଖେତର _________ଭାଗରେ ଲାଗିଛି ।
- ଲେମ୍ବୁ ଗଛ ଖେତର ________ଭାଗରେ ଲାଗିଛି ।

ଗୀତା ଟି.ଭି ରେ ୨୦-୨୦ କ୍ରିକେଟ ମ୍ୟାଚ ଦେଖୁଛି । ଅନ୍ତିମ ଛଅ ଓଭରରେ ହୋଇଥିବା ରନ୍ ସଂଖ୍ୟା କୁ ଚିତ୍ରରେ ଦର୍ଶାଇ ଦିଆଯାଇଛି ।

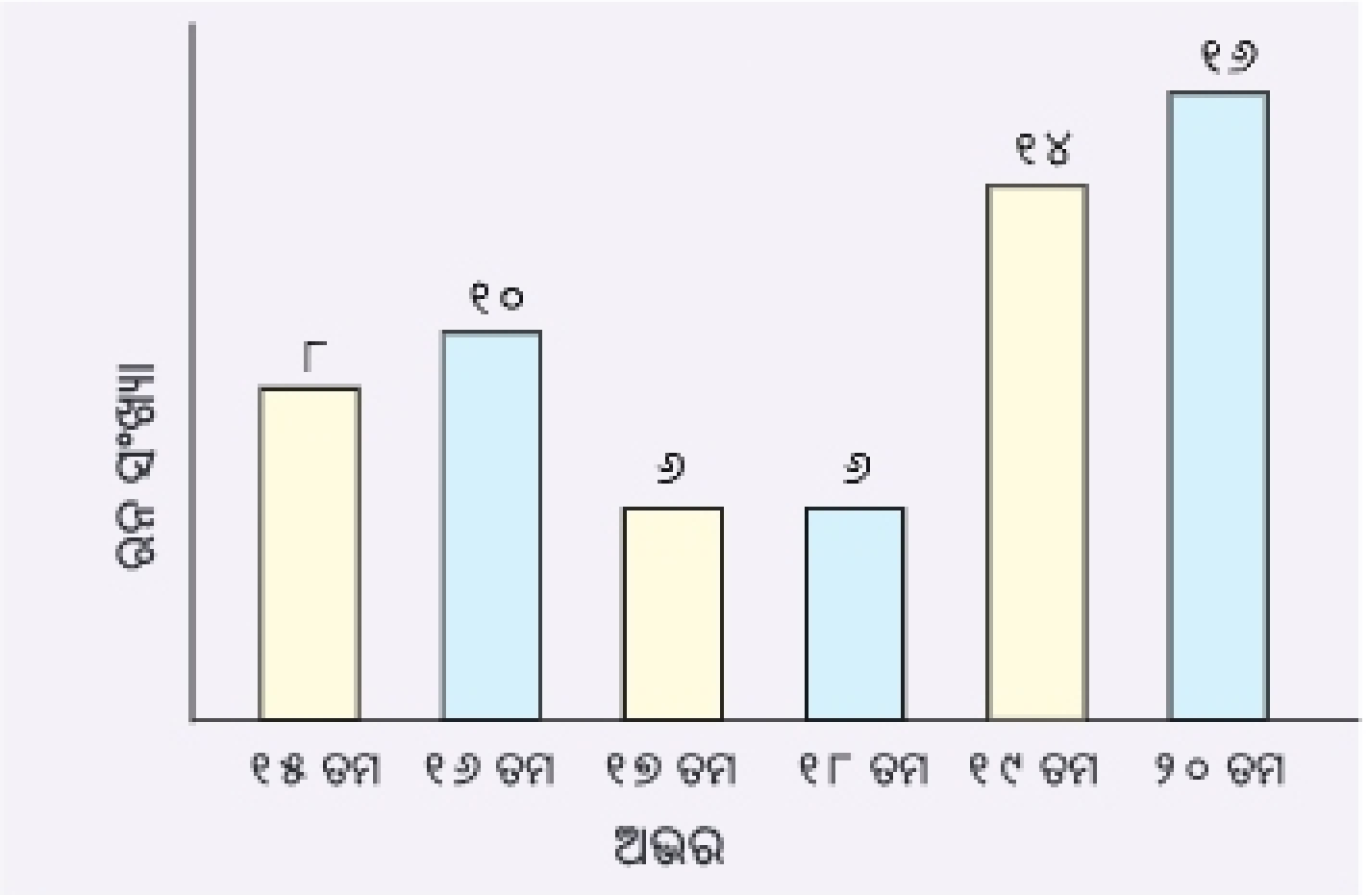

ଚିତ୍ର ଦେଖି କୁହ

ପ୍ରଶ୍ନ - ୧ ସବୁଠାରୁ ଅଧିକ ରନ କେଉଁ ଓଭରରେ ହୋଇଛି? ଆପଣଙ୍କୁ ଏଭଳି କାହିଁକି ଲାଗୁଛି?

୨ କେଉଁ ଓଭରରେ ସବୁଠାରୁ କମ ରନ ହୋଇଛି?

୩ ୧୦ ରନ କେଉଁ ଓଭରରରେ ହୋଇଛି?

୪ ୧୫ ତମ ଓଭରରେ କେତେ ରନ ହୋଇଛି?

ମ୍ୟାଚ ଦେଖିବା ପରେ ଗୀତା ନିଜ ମୋବାଇଲ ରିଚାର୍ଜ କରିବା ପାଇଁ ଏକ ଦୋକାନକୁ ଗଲା । ତାକୁ ତଳେ ଦିଆଯାଇଥିବା ପ୍ଲାନ ଗୁଡିକ ମଧ୍ୟରୁ ବାଛିବାର ଥିଲା । ନିମ୍ନରେ ପ୍ଲାନ ଏବଂ ସେଗୁଡିକର ବୈଧତା ଦିଆଯାଇଛି ।

ପ୍ଲାନ	୧୫୫	୧୭୯	୪୭୯
ବୈଧତା	୨୪ ଦିନ	୨୮ ଦିନ	୫୬ ଦିନ

କ) କେଉଁ ରିଚାର୍ଜ ଗୀତା ପାଇଁ ଉପଯୋଗୀ ହେବ ?

ଖ) ଯଦି ଗୀତା ୧୭୯ଟଙ୍କାର ରିଚାର୍ଜ କରେ ଏବଂ ଦୋକାନୀ କୁ ୫୦୦ ଟଙ୍କା ଦେଲା ତେବେ ତାକୁ କେତେ ଟଙ୍କା ଫେରସ୍ତ ମିଳିବ ?

ଗ) ଗୀତା ୧୮ ମାର୍ଚ୍ଚ ଦିନ ରିଚାର୍ଜ କରି ଥିଲା ଏବଂ ସେହି ପ୍ଲାନର ବୈଧତା ୨୮ ଦିନ ଥିଲା । ତେବେ ପରବର୍ତ୍ତୀ ରିଚାର୍ଜ ସେ କେବେ କରିବ ?

ମାର୍ଚ୍ଚ

ରବି	ସୋମ	ମଙ୍ଗଳ	ବୁଧ	ଗୁରୁ	ଶୁକ୍ର	ଶନି
		୧	୨	୩	୪	୫
୬	୭	୮	୯	୧୦	୧୧	୧୨
୧୩	୧୪	୧୫	୧୬	୧୭	୧୮	୧୯
୨୦	୨୧	୨୨	୨୩	୨୪	୨୫	୨୬
୨୭	୨୮	୨୯	୩୦	୩୧		

ଏପ୍ରିଲ

ରବି	ସୋମ	ମଙ୍ଗଳ	ବୁଧ	ଗୁରୁ	ଶୁକ୍ର	ଶନି
					୧	୨
୩	୪	୫	୬	୭	୮	୯
୧୦	୧୧	୧୨	୧୩	୧୪	୧୫	୧୬
୧୭	୧୮	୧୯	୨୦	୨୧	୨୨	୨୩
୨୪	୨୫	୨୬	୨୭	୨୮	୨୯	୩୦

ମୋବାଇଲ ଦୁନିଆ

ମୋବାଇଲ ଏବେ ସୁଖ ଦୁଃଖର ସାଥୀ । ପକେଟ ଭିତରେ ରହୁଥିବା ସାମାନ୍ୟ ଯନ୍ତ୍ରଟି ସାଧାରଣ ନୁହଁ ବରଂ ଏକ ଆବଶ୍ୟକତା ପାଲଟିଛି । ରେଖା ଏବେ ତାର ବାପାଙ୍କ ଜମା ଖାତାକୁ ତାଙ୍କ ମୋବାଇଲ ନମ୍ବର ସହ ଯୋଡିଛି । ସେଥିରେ ସେ ବାପାଙ୍କୁ ଫୋନ ଦ୍ୱାରା ବିଜୁଳୀ ବିଲ ପଇଠ କରିବା, ଫୋନ ରିଚାର୍ଜ କରିବା, ଟିଭି ରିଚାର୍ଜ କରିବା, ଦୋକାନରୁ ଜିନିଷ କିଣିବା ଇତ୍ୟାଦି ଶିଖାଇ ଦେଇଛି । ସେଥିପାଇଁ ଦୋକାନ କୁ ଯାଇ ହନ୍ତସନ୍ତ ହେବାକୁ ପଡୁନାହିଁ । ଖରା ଛୁଟି ସରିଗଲା ପରେ ରେଖା ପଢିବା ପାଇଁ



ଭୁବନେଶ୍ୱର ଆସିଲେ କଲେଜର କିଛି ଫଟୋ ବା ବିଭିନ୍ନ କାର୍ଯ୍ୟକ୍ରମର ଭିଡିଓ ଆଦି ପଠାଏ । ବାପା ତା'ର ପଠାଇଥିବା ଜିନିଷଗୁଡିକୁ ଭାରି ଉତ୍ସୁକତା ସହ ଦେଖନ୍ତି । ହ୍ୱାଟସଆପରେ ନିଜର ମତାମତ ମଧ୍ୟ ଦିଅନ୍ତି । ଚିଠିପତ୍ର ଲେଖିବା ବଦଳରେ ସେ ଇ-ମେଲରେ କରି ସନ୍ଦେଶ ଦିଅନ୍ତି । ଏଥିରେ ଡାକ ଖର୍ଚ୍ଚ ଏବଂ ସମୟ ବଞ୍ଚିଯାଏ ।

ଦିନେ ରେଖାର ବାପା ତାକୁ କହିଲେ ଏବେ ତ ମୁଁ ୟୁ-ଟିଉବରେ ଲୋକଗୀତ, ପ୍ରତିଦିନର ଖବର ଇତ୍ୟାଦି ଶୁଣୁଛି ଓ ଦେଖୁଛି ।

ରେଖା ଏହା ଶୁଣି କହିଲା, "ବାଃ ବାପା! ଏବେ ତ ତୁମେ ହାଇଟେକ ହୋଇଗଲ । ବହୁତ ଭଲ କଥା। ଆଚ୍ଛା ବାପା, "ଗୋଟିଏ କଥା ମନେ ପକାଇ କହିଲ କେହି ତୁମକୁ ଏ.ଟି.ଏମ କାର୍ଡର ନମ୍ବର ତ ପଚାରି ନାହାନ୍ତି?"

ବାପା କହିଲେ, ହଁ, କେହି ଜଣେ ମୋତେ ଏଭଳି କଥା ପଚାରିଥିଲା କିନ୍ତୁ ମୁଁ ସଫା ମନା କରିଦେଲି । ଏ.ଟି.ଏମ୍ ପିନ୍ ଦେଇଦେଲେ ମୋ ଖାତାରୁ ଟଙ୍କାତକ ଚାଲିଯାଇଥାନ୍ତା । ତେଣୁ ମୁଁ ଧୋକା ଖାଇନାହିଁ । ରେଖା କହିଲା, "ଠିକ୍ କରିଲ ବାପା! ତ ତୁମେ ସାଇବର ଠକଙ୍କ ଠାରୁ ବଞ୍ଚିବା ବି ଶିଖିଲ ।"

ସହରରେ ଏଠି ସେଠି ଯିବା ପାଇଁ କ୍ୟାବ ବା ମୋଟର ସାଇକେଲ ବୁକିଂ କରିବା ପାଇଁ ହେଉ କି କୌଣସି ହୋଟେଲରୁ ମନ ପସନ୍ଦର ଖାଇବା ହେଉ ମୁଁ ମାଗିଥାଏ । ବାପା, ସମୟ ବାହାର କରି ଲାଇବ୍ରେରୀ ନ ଯାଇ ଇ-ଲାଇବ୍ରେରୀରୁ ବହି ସବୁ ଖୋଜି ପଢିଥାଏ ।"- ରେଖାର ଏସବୁ ନୂଆ କଥା ଶୁଣି ବାପା ଭାରୀ ଖୁସି ଅନୁଭବ କଲେ ।

ସମୟ ସମୟରେ ରେଖା ଭିଡିଓ କଲ କରି ତା ବାପାଙ୍କୁ କଲେଜ ଦେଖାଏ । ନାଚ, ଗୀତର କାର୍ଯ୍ୟକ୍ରମ ବି ଦେଖାଏ । ବାପା ମଧ୍ୟ ଖେତ, ପରିବାର ର ଅନ୍ୟ ସଦସ୍ୟଙ୍କ ସହ କଥାବାର୍ତ୍ତା, ଘରେ ଭଲମନ୍ଦ ହେଲେ ସବୁ ଘଟଣା ସହ ଝିଅକୁ ଯୋଡନ୍ତି ।

ବାପାଙ୍କୁ ଅନୁଭବ ହୁଏ, ଯେପରି ଝିଅ ସହରରେ ନୁହେଁ ଏଇଠି କେଉଁଠି ପାଖରେ ହିଁ ରହିଛି ।

କଥାବାର୍ତ୍ତା ପାଇଁ ପ୍ରଶ୍ନ-

ପ୍ରଶ୍ନ -୧ ରେଖା ବାପାଙ୍କୁ ମୋବାଇଲରେ କ'ଣ କ'ଣ ଶିଖାଇଲା?

ପ୍ରଶ୍ନ -୨ ମୋବାଇଲ ବ୍ୟବହାର କରିବା ସମୟରେ କେଉଁ ସବୁ ସାବଧାନତା ଅବଲମ୍ବନ କରିବାକୁ ହୋଇଥାଏ ।

ପ୍ରଶ୍ନ -୩ ମୋବାଇଲ ବାପା ଓ ଝିଅ ମଧ୍ୟରେ ଥିବା ଦୂରତାକୁ କିପରି ଦୂର କରିପାରିଲା । ଆପଣଙ୍କୁ ମଧ୍ୟ ନିଜ ଆପଣାର ବ୍ୟକ୍ତି ମଧ୍ୟରେ ଦୂରତା ଦୂର କରିବାରେ ମୋବାଇଲ ସାହାଯ୍ୟ କରିଛି କି? ନିଜ ମତାମତ ଦିଅନ୍ତୁ ।

ପ୍ରଶ୍ନ -4 ମୋବାଇଲ ରେ ସାଇବର ଠକ ମାନଙ୍କ ଘଟଣା ଶୁଣିବାକୁ ମିଳୁଛି | ଏଥିରୁ ବଞ୍ଚିତ ରହିବା ପାଇଁ କ'ଣ କ'ଣ ସାବଧାନତା ଅବଲମ୍ବନ କରିବା ଉଚିତ ?

ପଢ, ବୁଝାଅ ଏବଂ ଲେଖ

ତଳେ ଦିଆଯାଇଥିବା ପ୍ରଶ୍ନର ଉତ୍ତର ଦିଅ ।

ପ୍ରଶ୍ନ - ୧ ମୋବାଇଲରେ କି କି ଲାଭ ହୁଏ?

ପ୍ରଶ୍ନ ୨ ମୋବାଇଲର ବ୍ୟବହାର କରିବା ସମୟରେ ଆପଣ କେଉଁ କେଉଁ ଦିଗ ଉପରେ ଧ୍ୟାନ ଦେଇଥାନ୍ତି?

ପ୍ରଶ୍ନ ୩। ଠିକ୍ ଉତ୍ତର ପାଇଁ (✓) ଚିହ୍ନ ଦିଅ ।

ମୋବାଇଲ ଦ୍ୱାରା କେଉଁ ଜିନିଷର ଦେବା ନେବା ହୋଇଥାଏ ।

(କ) ପଇସା ର ()

(ଖ) ଖବର ର ()

(ଗ) ଚିତ୍ର ର ()

(ଘ) ଏ ସବୁର ()

ତୁମେ ମୋବାଇଲର ବ୍ୟବହାର କେଉଁ କେଉଁ କାମ ପାଇଁ କରିଥାଅ, ତାହାର ଏକ ତାଲିକା କର ।

କୌଣସି ଭଲ ଅନୁଭୂତି ବିଷୟରେ ବର୍ଣ୍ଣନା କରି ଯାହା ମୋବାଇଲ ର ବ୍ୟବହାର ଯୋଗୁଁ ସୁବିଧା ହୋଇଛି?

ମୋବାଇଲର କିଛି ଅନ୍ୟ ପ୍ରୟୋଗ

- ଏସ. ଏମ. ଏସ. ଦ୍ୱାରା ଖବର ପଠାଇବା
- କ୍ୟାଲକୁଲେଟର ଦ୍ୱାରା ହିସାବ କରିବା
- ଆଲର୍ମିଂ ସମୟ ସ୍ଥିର କରିବା
- କ୍ୟାଲେଣ୍ଡର ଦେଖିବା ଓ ସ୍ମରଣ କରାଇ ଦେବା
- ପାଦ ଚଲାକୁ ମାପିବା
- ଅନଲାଇନ ପଢିବା ଏବଂ ଶ୍ରେଣୀ କକ୍ଷ ସହ ଯୋଡି ହେବା ଯେପରି ଗୁଗୁଲ ମିଟ, ଜୁମ ମିଟ, ମାଇକ୍ରୋ ସଫ୍ଟ ଟିମ, ସିସକୋ ୱେବ ଏକ୍ସ, ଆଦି
- ଜି.ପି.ଏସ ଲୋକେସନ୍ ମାଧ୍ୟମରେ ନିର୍ଦ୍ଦିଷ୍ଟ ଦିଗ ଏବଂ ମାର୍ଗ ଜାଣିବା
- ବିଭିନ୍ନ ପ୍ରକାର ଗେମ୍ ଖେଳିବା
- ଫେସବୁକ ଚଲାଇବା, ଇନଷ୍ଟାଗ୍ରାମ, ଟେଲିଗ୍ରାମ ଚଲାଇବା, ୟୁ-ଟ୍ୟୁବ
- ରେଡିଓ ଶୁଣିବା
- ଗୀତ ଗାଇବା କାହାଣୀ କହି ଭିଡିଓ ବନାଇବା
- ତାପମାନ ଜାଣିବା
- ଆଖ ପାଖର ହୋଟେଲ, ଚିକିତ୍ସାଳୟ, ସ୍କୁଲ, ରେଳଷ୍ଟେସନ, ପାର୍କ ଇତ୍ୟାଦିର ଠିକଣା ଜାଣିବା
- ଟିକେଟ ବୁକିଂ କରିବା
- ଇ-ଶିକ୍ଷଣ ସାମଗ୍ରୀ ପ୍ରସ୍ତୁତ କରିବା

ଦେଖ, ପଢ ଓ କଥାବାର୍ତ୍ତା କର

ତୁମ ମୋବାଇଲରୁ ଏଥି ମଧ୍ୟରୁ କାହାର ଉପଯୋଗ କରୁଛ (✓) ଚିହ୍ନ ଲଗାଅ ।



ଘଣ୍ଟା

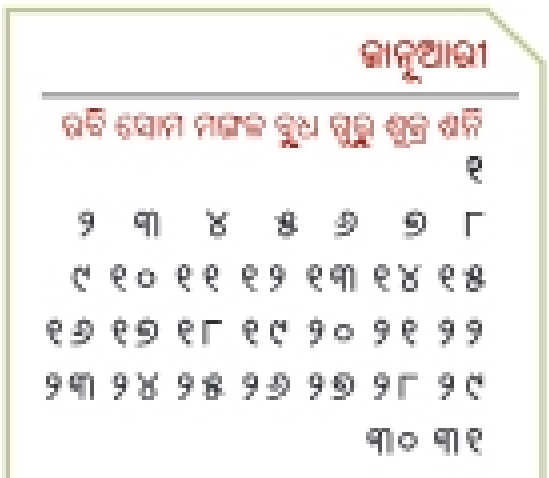

କ୍ୟାଲେଣ୍ଡର

ହ୍ୱାଟ୍ସ ଆପ୍



ଏସ.ଏମ.ଏସ.

କ୍ୟାଲକୁଲେଟର

ଗୁଗୁଲ ମାନଚିତ୍ର

ୟୁ ଟ୍ୟୁବ

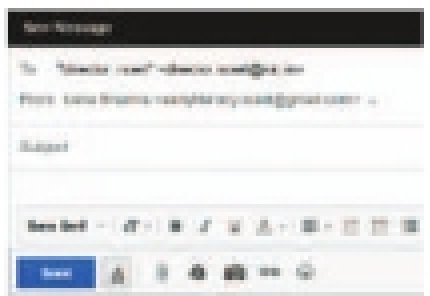

ଇ-ମେଲ

ଫେସବୁକ

ସମ୍ପର୍କ ସୂଚୀ

DIKSHA

ଦୀକ୍ଷା

ଟର୍ଚ୍ଚ

ଶିକ୍ଷକ ନିର୍ଦ୍ଦେଶ – ସହଭାଗୀଙ୍କୁ ଜଣେ ଜଣେ କରି ଦିଆଯାଇଥିବା ଚିତ୍ରକୁ ଚିହ୍ନାଇବ । ଚିତ୍ରର ତଳେ ଦିଆଯାଇଥିବା ଶବ୍ଦକ ପଢାଇବେ । ତା'ର ବ୍ୟବହାର ବିଷୟରେ କଥାବାର୍ତ୍ତା କରିବେ ।

ଜାଣିବା ପାଇଁ ତଥ୍ୟ

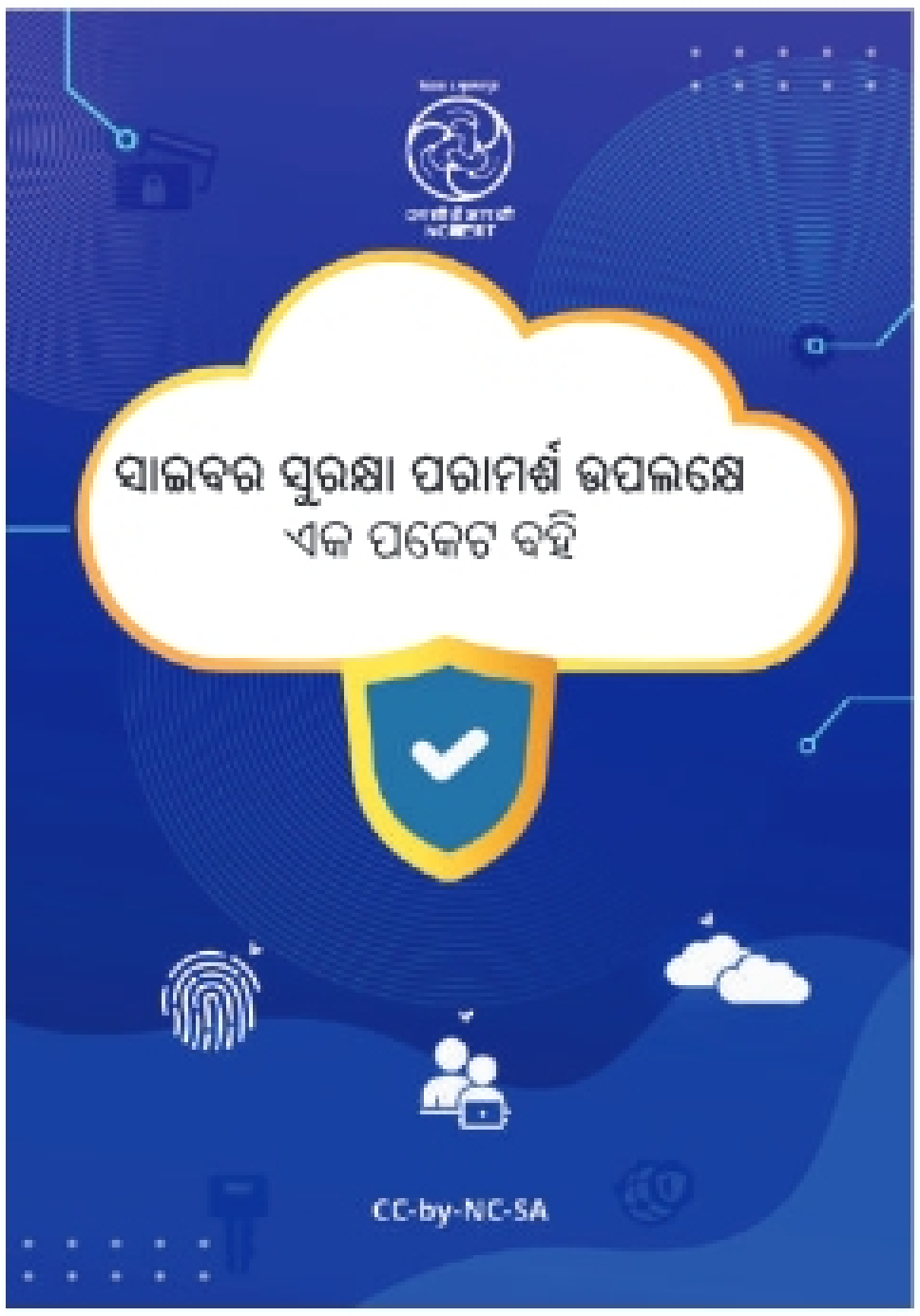

ସାଇବର ସୁରକ୍ଷା ପରାମର୍ଶ ଉପଲକ୍ଷେ
ଏକ ପକେଟ ବହି
CC-by-NC-SA

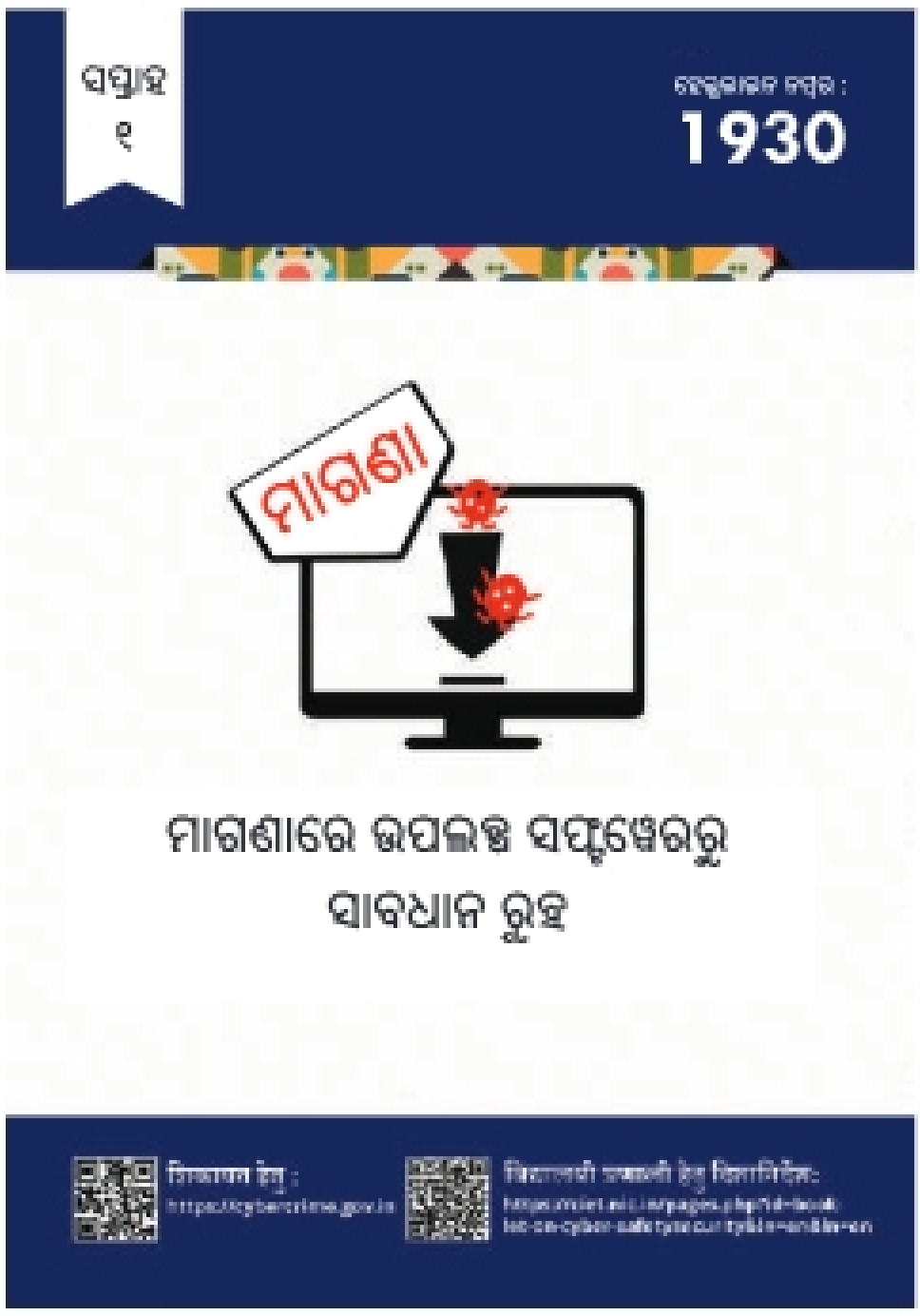

ସପ୍ତାହ
୧
1930
ମାଗଣା
ମାଗଣାରେ ଉପଲବ୍ଧ ସଫ୍ଟୱେରରୁ
ସାବଧାନ ରୁହ

ସପ୍ତାହ
1930
PASSWORD
ନିଜର ପିନ / ଓଟିପି / ଖାତା ବିବରଣ
କେବେ କୌଣସି ଅଜଣା ବ୍ୟକ୍ତି
ସହ ଅଂଶୀଦାର କରିବେ ନାହିଁ |

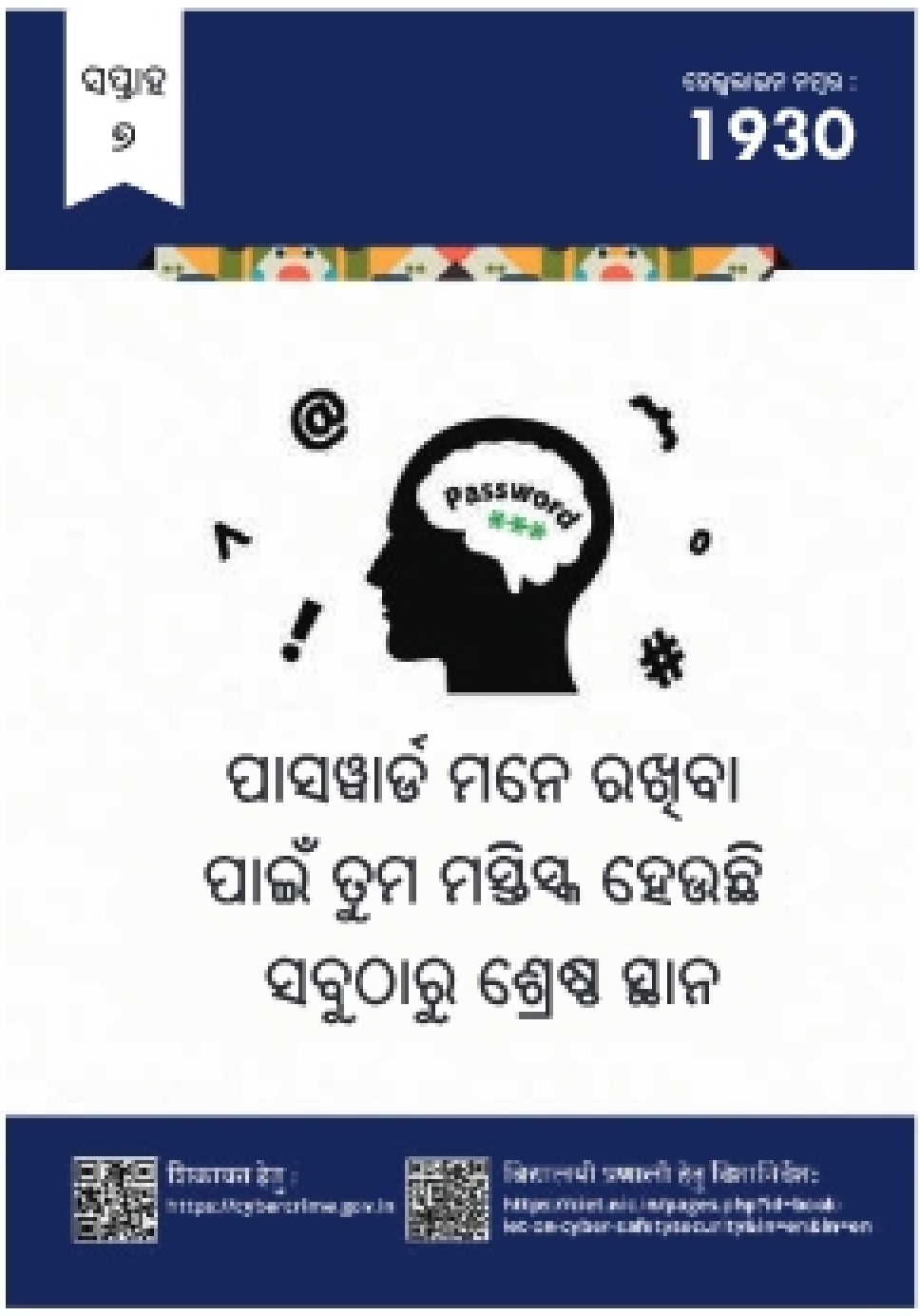

ସପ୍ତାହ
1930
Password
ପାସୱାର୍ଡ ମନେ ରଖିବା
ପାଇଁ ତୁମ ମସ୍ତିଷ୍କ ହେଉଛି
ସବୁଠାରୁ ଶ୍ରେଷ୍ଠ ସ୍ଥାନ

ସପ୍ତାହ
୧୦

ହେଲ୍ପଲାଇନ ନମ୍ବର :
1930

ସ୍ପାମ ସନ୍ଦେଶର ଉପଲବ୍ଧ ଲିଙ୍କ ଗୁଡିକୁ ଖୋଲ ନାହିଁ

शिकायत हेतु : https://cybercrime.gov.in
विद्यालयी प्रणाली हेतु दिशानिर्देश: https://ciet.nic.in/pages.php?id=booklet-on-cyber-safetysecurity&ln=en&ln=en

ସପ୍ତାହ
୧୧

ହେଲ୍ପଲାଇନ ନମ୍ବର :
1930

ଆପଣ ଯାହାକିଛି ବି ଅନଲାଇନରେ ପଢନ୍ତି ସେ ସବୁକୁ ବିଶ୍ୱାସ କରନ୍ତୁ ନାହିଁ

शिकायत हेतु : https://cybercrime.gov.in
विद्यालयी प्रणाली हेतु दिशानिर्देश: https://ciet.nic.in/pages.php?id=booklet-on-cyber-safetysecurity&ln=en&ln=en

ସପ୍ତାହ
୧୪

ହେଲ୍ପଲାଇନ ନମ୍ବର :
1930

ବ୍ୟକ୍ତିଗତ ଚିତ୍ର ଅନଲାଇନରେ ଛାଡିବା ପୂର୍ବରୁ ଦୁଇଥର ଭାବିବା

शिकायत हेतु : https://cybercrime.gov.in
विद्यालयी प्रणाली हेतु दिशानिर्देश: https://ciet.nic.in/pages.php?id=booklet-on-cyber-safetysecurity&ln=en&ln=en

ସପ୍ତାହ
୨୦

ହେଲ୍ପଲାଇନ ନମ୍ବର :
1930

ଯଦି ତୁମେ କିଛି ସାଇବର କ୍ରାଇମର ଶିକାର ହେଲ ତୁରନ୍ତ ରିପୋର୍ଟ କରନ୍ତୁ

शिकायत हेतु : https://cybercrime.gov.in
विद्यालयी प्रणाली हेतु दिशानिर्देश: https://ciet.nic.in/pages.php?id=booklet-on-cyber-safetysecurity&ln=en&ln=en

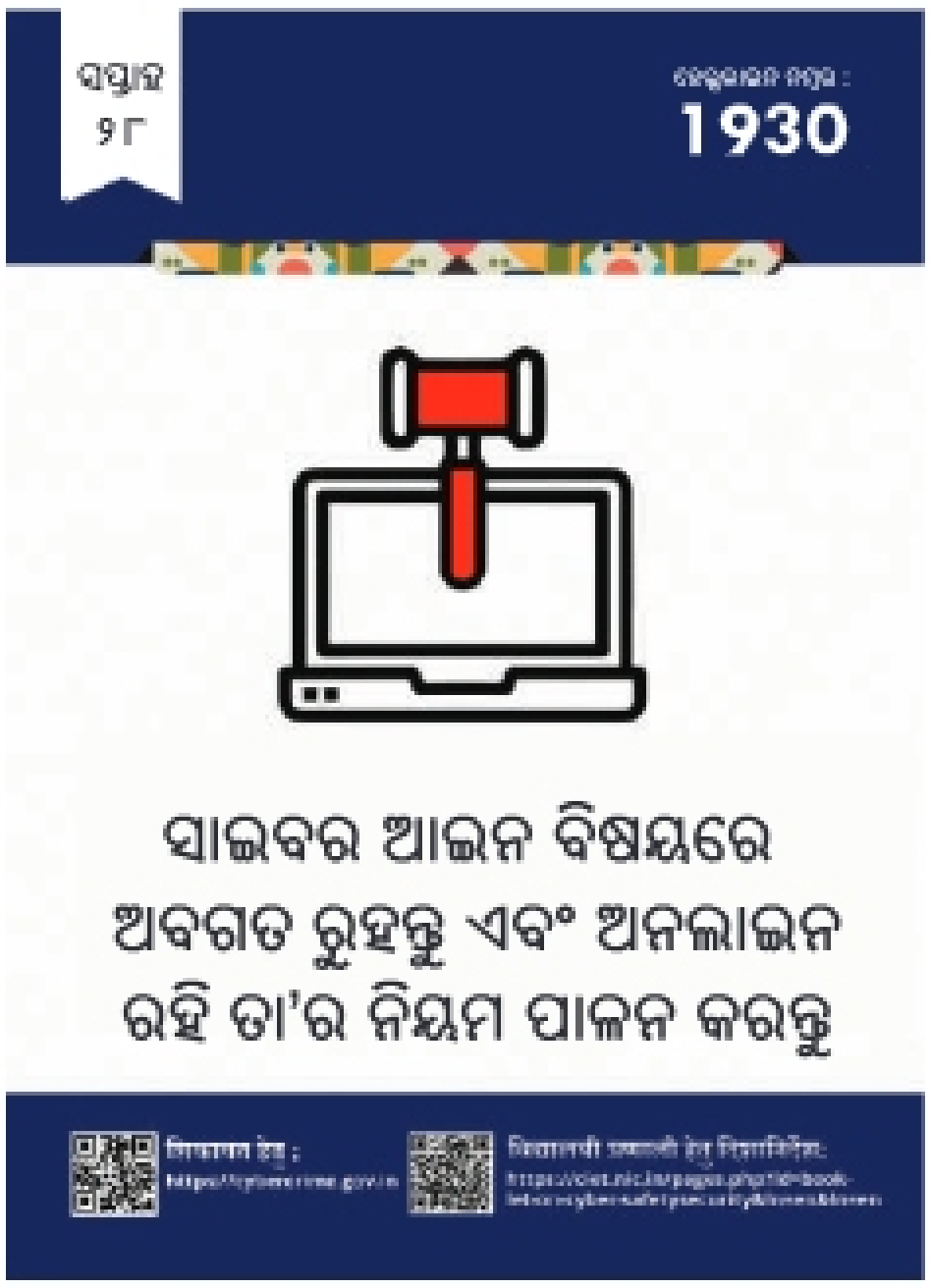

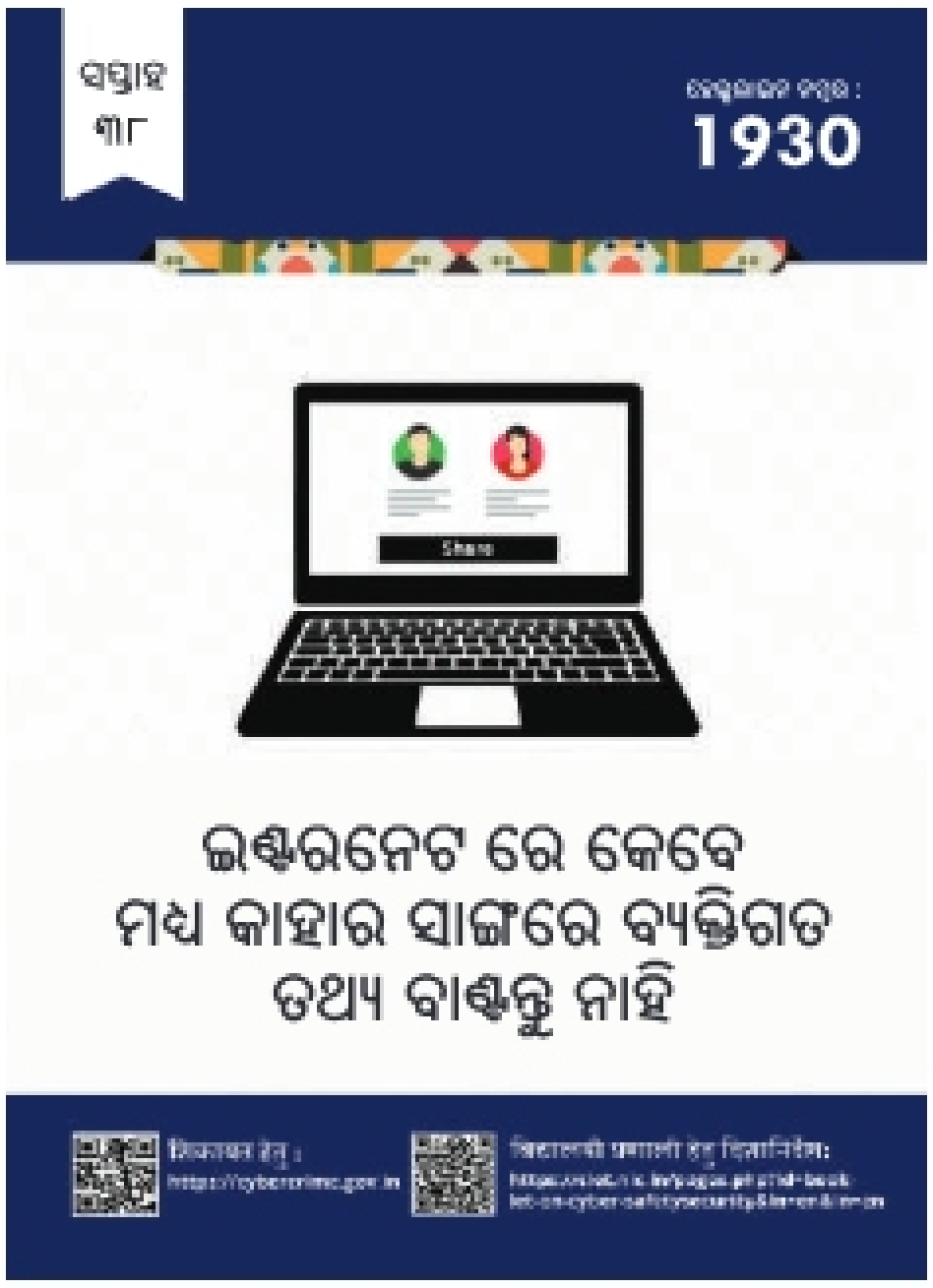

ଶିକ୍ଷକଙ୍କ ପାଇଁ ସୂଚନା -ଦିଆଯାଇଥିବା ଚିତ୍ର ମାଧ୍ୟମରେ ଶିକ୍ଷାର୍ଥୀଙ୍କୁ ସାଇବର ସୁରକ୍ଷା ପ୍ରତି ସଚେତନ କରାଇବେ । ଶିକ୍ଷାର୍ଥୀଙ୍କ ସାଙ୍ଗରେ ଇଣ୍ଟରନେଟ୍ ଶିଷ୍ଟାଚାର ବିଷୟରେ କଥାବାର୍ତ୍ତା କରିବେ ଏବଂ ଅଧିକ ତଥ୍ୟ ପାଇଁ ଲିଙ୍କ ବ୍ୟବହାର କରିବେ (https://ciet.nic.in/flipbook/200-COPY-Cyber-Safety-Pocket-Book-HINDI-W-3-5inch-X-H-5inch / index.html # page = 1)

ବର୍ଣ୍ଣମାଳା

ଅ ଆ ଇ ଈ ଉ ଊ ଋ ଏ ଐ ଓ ଔ

କ ଖ ଗ ଘ ଙ

ଚ ଛ ଜ ଝ ଞ

ଟ ଠ ଡ ଢ ଣ

ତ ଥ ଦ ଧ ନ

ପ ଫ ବ ଭ ମ

ଯ ର ଲ ୱ

ଶ ଷ ସ ହ

କ୍ଷ ୟ ଳ ଂ ଁ ଃ ୍

ଟିପ୍ପଣୀ

ଟିପ୍ପଣୀ

ଟିପ୍ପଣୀ


ଉଲ୍ଲାସ
ପ୍ରବେଶିକା, ଭାଗ ୨


ଉଲ୍ଲାସ
ପ୍ରବେଶିକା, ଭାଗ ୩


ଉଲ୍ଲାସ
ପ୍ରବେଶିକା, ଭାଗ ୪


ଉଲ୍ଲାସ
ମାର୍ଗଦର୍ଶିକା